

GENERAL CATALOGUE BY REALONDA

23 / 24

RREALONDA
CERAMICA

Contenidos / Contents / Contenu

Certificados internacionales / International standards / Certificats internationaux	04-05
Soluciones para toda la vivienda / Solutions for the whole house / Des solutions pour toute la maison	06-07
Diseño emocional / Emotional design / Conception émotionnelle	08-09
Eco philosophy	10-11
Smartgrip	12-13
Hi-thick 1.4	14-15
Instrucciones de rejuntado / Grouting instructions / Instructions pour le jointoiment	16-17
Atrévete con estos colores / Dare with these colors / Osez avec ces couleurs	18-19
Active	20-21
Sistema industrial 4.0 / Industry system 4.0 / Système industrielle 4.0	22-23
Encuentranos a un click / Find us at a click / Trouvez-nous en un clic	24-25
Simbología / Symbology / Symbologie	26-27
Índice alfabético / Alphabetical index / Index alphabétique	28-29
Índice por formato / Size index / Index formats	30-31
Índice por tipología / Typology index / Index par typologie	32-33
Porcelánico / Porcelain tiles / Grès cérame	34-111 & 156-485
Porcelánico modular / Modular porcelain tiles / Grés cérame multiformat	112-155
Pasta roja / Red body / Grès	486-495
Instrucciones de colocación / Installations instructions / Instructions d'installation	496-501
Características técnicas / Technical characteristics / Caractéristiques techniques	502-511

Certificados internacionales

International certificates

ES. Nuestra apuesta por la calidad de nuestros productos, se ve avalada por la garantía de certificaciones internacionales. Dichos certificados consolidan nuestro afán por ofrecer a nuestros clientes productos cuyas especificaciones técnicas cumplen con los estándares de calidad exigidos por las principales y más exigentes normativas internacionales.

EN. Our commitment to the quality of our products is backed by the guarantee of international certifications. These certificates consolidate our desire to offer our customers products whose technical specifications comply with the quality standards required by the main and most demanding international regulations.

Certificats international

FR. Notre engagement envers la qualité de nos produits est appuyé par la garantie de certifications internationales. Ces certificats consolident notre volonté d'offrir à nos clients des produits dont les spécifications techniques sont conformes aux normes de qualité requises par les principales et plus exigeantes réglementations internationales.



ISO 9001



ISO 14001



Soluciones para toda la vivienda


Solutions for the whole house

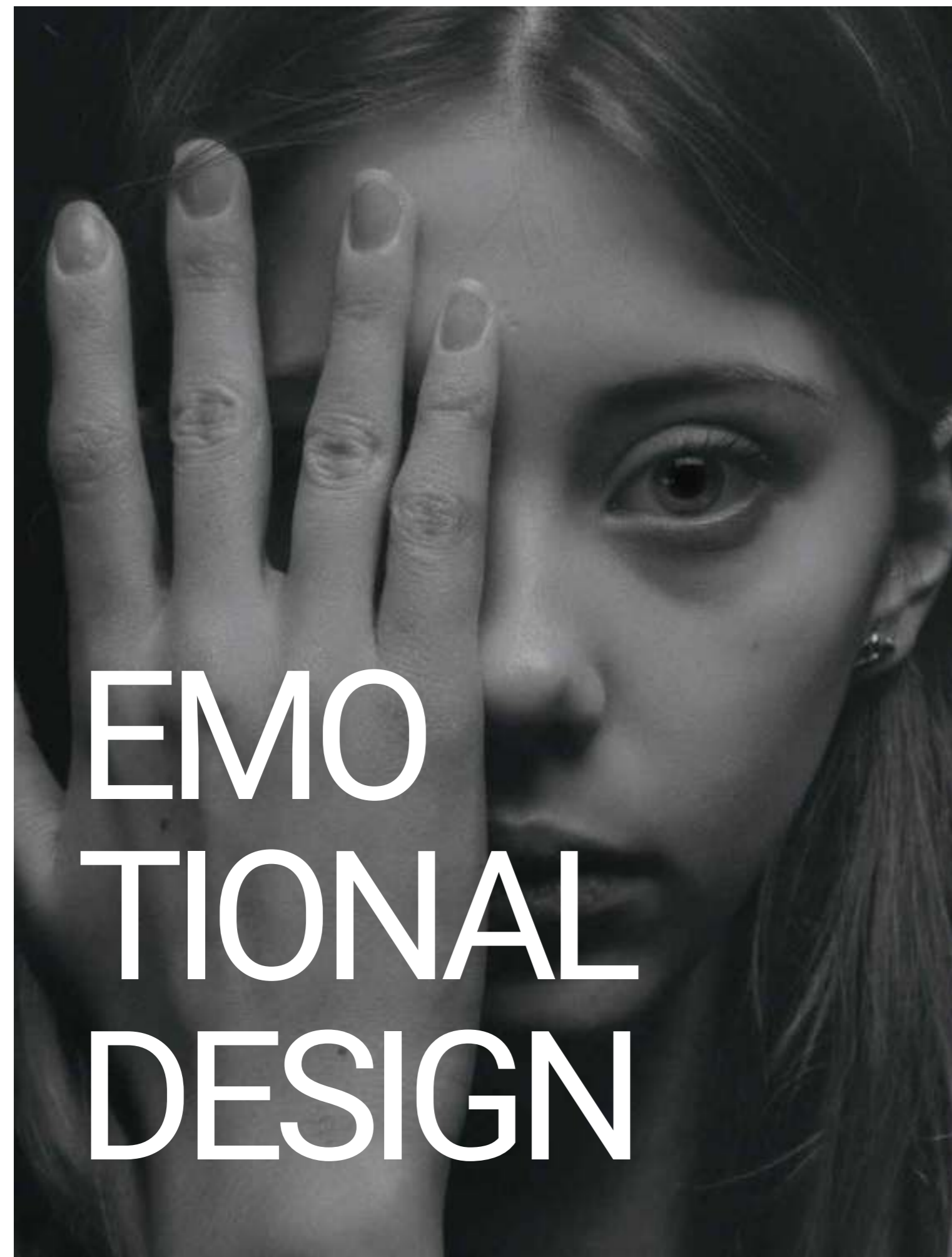
ES. Para interior o para exterior, para el baño o para la piscina, para la chimenea o para la terraza, Realonda dispone de colecciones de productos cerámicos con características específicas que se adaptan a cualquier lugar de la vivienda abriendo la puerta a un diseño más exclusivo y personal. Su extraordinaria resistencia, su facilidad de instalación y su sofisticado diseño permiten la colocación de nuestras colecciones en prácticamente en cualquier lugar del hogar.

EN. Indoor or Outdoor, bathrooms or swimming pools, fireplace or terrace, Realonda has collections of ceramic products with specific characteristics that adapt to any part of your home, opening the door to a more exclusive and personal design. Their extraordinary resistance, ease of installation and sophisticated design allow our collections to be used in almost any space in your home.

Des solutions pour toute la maison

FR. Pour l'intérieur ou l'Extérieur, pour la salle de bains ou la piscine, pour la cheminée ou la terrasse, Realonda dispose de collections de produits céramiques aux caractéristiques spécifiques qui s'adaptent à tout espace de la maison, en ouvrant la porte à un design plus exclusif et personnel. Leur extraordinaire résistance, leur facilité d'installation et leur design sophistiqué permettent à nos collections d'être installées dans pratiquement toutes les pièces de la maison.





EMOTIONAL DESIGN

Diseño emocional

Emotional design

ES. Con las personas en el centro del proceso de diseño y fabricación y con el objetivo de crear productos que las personas encuentren útiles y confortables y que les aporten valor, en Realonda desde hace 70 años diseñamos y fabricamos cerámica que tiene en cuenta a las personas, sus necesidades y su bienestar.

Nuestros productos se basan en la innovación, la belleza y la originalidad, poniendo mucho cuidado en la naturalidad de los acabados y en los detalles. Realonda fabrica baldosas cerámicas en España desde 1952.

EN. Focusing on people at the centre of the design and manufacturing process and with the aim of creating products that people find useful and comfortable and that add value to their lives, at Realonda we have been designing and manufacturing ceramics that take into account people, their needs and their wellbeing for 70 years.

Our products are based on innovation, beauty and uniqueness, taking great care in the refinement of the finishes and the details. Realonda has been manufacturing ceramic tiles in Spain since 1952.

Conception émotionnelle

FR. En plaçant l'être humain au centre du processus de conception et de fabrication et dans le but de créer des produits que les gens trouvent utiles et confortables et qui leur apportent une valeur ajoutée, Realonda dessine et fabrique depuis 70 ans des céramiques qui considèrent les gens, leurs besoins et leur bien-être.

Nos produits sont fondés sur l'innovation, la beauté et l'originalité, en apportant un grand soin au caractère naturel des finitions et aux détails. Realonda fabrique des carreaux de céramique en Espagne depuis 1952.

Eco philosophy

ES. En el año 2023-24, logramos con orgullo la declaración de verificación "Residuo Cero" para nuestras instalaciones. Este notable reconocimiento fue otorgado por SGS, afirmando que hemos dado pasos significativos en prácticas sostenibles. Un verdadero testimonio de nuestro compromiso con el medio ambiente y el planeta.

Esta certificación medioambiental "Residuo Cero" reconoce nuestros esfuerzos por minimizar los residuos y maximizar la eficiencia de los recursos. Y es una clara indicación de que más del 99% de los residuos generados en todas nuestras instalaciones se reciclan o se reutilizan cuidadosamente en sus procesos de producción. Además, cualquier residuo sobrante que no pueda utilizarse internamente se entrega de forma responsable a organismos acreditados, lo que garantiza que se evite por completo su eliminación en vertederos. Además no nos hemos limitado a la gestión de residuos, sino que también hemos hecho grandes progresos en la fabricación de productos que dejan una huella mucho menor en el planeta, incorporando con éxito parte de contenido reciclado en sus materias primas.

En Realonda nos caracterizamos además por realizar constantes inversiones en sistemas de eficiencia energética, aplicando las tecnologías más avanzadas y eficientes, por tener las emisiones atmosféricas bajo control con el fin de minimizar los impactos ambientales generados durante nuestro proceso de fabricación, por el vertido cero de las aguas residuales generadas y por la calidad y larga vida útil de nuestro producto, y su bajo impacto ambiental.

El compromiso de Realonda con la sostenibilidad se resume perfectamente en nuestra filosofía: aumentar el valor y reducir la huella. Al fabricar productos más valiosos, hemos reducido al mismo tiempo nuestra huella ecológica, y establecemos una de las bases de la economía circular. Todo su sistema de gestión integrado de calidad y medioambiente está certificado por la normativa internacional ISO 9001 e ISO 14001.

Como miembros de la Asociación Española de Fabricante de Azulejos y Pavimentos Cerámicos (ASCER), también estamos incluidos en la Declaración Ambiental de Producto (Global EDP). Además nuestros productos contribuyen a la obtención de créditos LEED de los edificios gracias a la calidad ecológica de todo nuestro proceso productivo.

EN. In 2023-24, we proudly achieved the "Zero Waste" verification statement for our facilities. This remarkable recognition was awarded by SGS, confirming that we have made significant steps in sustainable practices. This is a true statement to our commitment to the environment and the planet.

This "Zero Waste" environmental certification acknowledges our efforts to minimize waste and maximize resource efficiency. And it is a clear indication that more than 99% of the waste generated at all our facilities is recycled or carefully reused in our production processes. In addition, any surplus waste that cannot be used internally is responsibly handed over to accredited companies, ensuring that landfill disposal is avoided altogether. Furthermore, we have not restricted ourselves to waste management, but have also made great steps in manufacturing products that leave a much smaller footprint on the planet, successfully incorporating some recycled content in their raw materials.

In Realonda we are also known by constant investments in energy efficiency systems, applying the most advanced and efficient technologies, by having atmospheric emissions under control in order to minimize the environmental impact generated during our manufacturing process, by the zero discharge of the waste water generated, and by the quality and long life cycle of our product, and its low environmental impact.

Realonda's commitment to sustainability is perfectly summarized in our philosophy: increase value and reduce footprint. By making more valuable products, we have at the same time reduced our ecological footprint and laid one of the foundations of the circular economy. Its entire integrated quality and environmental management system is certified according to international standards ISO 9001 and ISO 14001.

As members of the Spanish Association of Ceramic Tile Manufacturers (ASCER), we are also integrated in the Environmental Product Declaration (Global EDP). In addition, our products contribute to the obtention of LEED credits for buildings, thanks to the ecological quality of our entire production process.

FR. En 2023-24, nous sommes fiers d'avoir obtenu la déclaration de vérification "zéro déchet" pour nos installations. Cette reconnaissance remarquable a été attribuée par SGS, affirmant que nous avons fait des progrès significatifs en matière de pratiques durables. Elle témoigne de notre engagement en faveur de l'environnement et de la planète.

Cette certification environnementale "zéro déchet" reconnaît nos efforts pour minimiser les déchets et maximiser l'efficacité des ressources. Elle indique clairement que plus de 99 % des déchets produits dans toutes nos installations sont recyclés ou soigneusement réutilisés dans les processus de production. En outre, tous les déchets excédentaires qui ne peuvent être utilisés en interne sont confiés de manière responsable à des organismes agréés, ce qui permet d'éviter toute mise en décharge. Et nous ne nous sommes pas arrêtés à la gestion des déchets, mais nous avons également fait de grands progrès dans la fabrication de produits qui laissent une empreinte beaucoup plus faible sur la planète, en incorporant avec succès du contenu recyclé dans leurs matières premières.

Chez Realonda, nous nous caractérisons également par des investissements constants dans des systèmes d'efficacité énergétique, en appliquant les technologies les plus avancées et les plus efficaces, en contrôlant les émissions atmosphériques afin de minimiser l'impact environnemental généré lors de notre processus de fabrication, en ne rejetant pas les eaux usées générées et en garantissant la qualité et la longue durée de vie utile de nos produits, ainsi que leur faible impact sur l'environnement.

L'engagement de Realonda en faveur de la durabilité est parfaitement résumé dans notre philosophie : augmenter la valeur et réduire l'empreinte. En fabriquant des produits de plus grande valeur, nous avons en même temps réduit notre empreinte écologique et posé l'un des fondements de l'économie circulaire. L'ensemble de son système intégré de gestion de la qualité et de l'environnement est certifié conformément aux normes internationales ISO 9001 et ISO 14001.

En tant que membres de l'Association espagnole des fabricants de carreaux céramiques (ASCER), nous sommes également inclus dans la déclaration environnementale des produits (EDP globale). En outre, nos produits contribuent à l'obtention de crédits LEED pour les bâtiments grâce à la qualité écologique de l'ensemble de notre processus de production.





SOFT TOUCH ANTI-SLIP FINISH

smartgrip



ES. Acabado antideslizante de tacto suave.

Los pavimentos antideslizantes son los suelos adecuados para instalar en interiores o exteriores húmedos. Los productos Smart Grip se caracterizan por su alta resistencia al deslizamiento y por presentar una superficie de tacto suave que por sus características técnicas, garantizan la seguridad en los espacios en los que se instala.

Pero además de ser un pavimento seguro, alta calidad estética y de un tacto agradable, es fácil de limpiar, simplemente con agua y detergente común.

Con el acabado Smart Grip las decoraciones, colores, texturas y tonalidades permanecen inalterados, pero ofrecen la ventaja de abrir nuevas posibilidades de diseño: ahora podemos dar continuidad del salón a la terraza, del interior al exterior, sin depender de los formatos ni de los tonos. La colocación sin límites de los pavimentos Smart Grip nos aporta la consonancia estética que necesitamos.

Los productos Smart Grip están producidos en gres porcelánico que mantiene todas las propiedades estables en el tiempo, es antihielo e ignífugo, y resiste a los agentes químicos y atmosféricos.

EN. Soft touch anti-slip finish

The anti-slip floorings are suitable for indoor, Outdoor & wet areas. Smart Grip products are characterised by their high slip resistance but presenting a soft touch surface, which, due to its technical characteristics, guarantees safety in the spaces where it is installed.

But in addition to being a safe, high aesthetic quality and having a pleasant sensation underfoot, it is easy to clean, simply with water and detergent.

With the Smart Grip finish, the decoration, colours, textures and tones remain unaltered, but offer the advantage of opening up new installation designs: now we can give continuity from the living room to the patio, from the interior to the Exterior, without changes in formats or shades. The unlimited ideas for laying the Smart Grip floor coverings gives us the aesthetic harmony we are looking for.

Smart Grip products are made of porcelain stoneware which maintain the stability of all its properties over time, resistant to frost & fire, and against chemical and atmospheric agents.

FR. Finition antidérapante Doux au toucher

Les pavements antidérapants peuvent être installés à l'intérieur ou à l'Extérieur humide. Les produits Smart Grip se caractérisent par leur grande résistance au glissement et par le fait qu'ils présentent une surface douce au toucher qui, grâce à ses caractéristiques techniques, garantit la sécurité dans les espaces où elle est installée.

Mais, en plus d'être un revêtement de sol sûr, de grande qualité esthétique et agréable au toucher, il est facile à nettoyer, simplement avec de l'eau et un détergent courant.

Avec la finition Smart Grip, les écorations, les couleurs, les textures et les nuances restent inchangées, mais offrent l'avantage d'ouvrir de nouvelles possibilités de conception: nous pouvons désormais donner une continuité du salon à la terrasse, de l'intérieur à l'Extérieur, sans dépendre des formats ou des nuances. L'installation illimitée des revêtements de sol Smart Grip nous donne 'harmonie esthétique dont nous avons besoin.

Les produits Smart Grip sont fabriqués en grès cérame, qui conserve toutes ses propriétés stables dans le temps, résiste au gel et au feu, et est résistant aux agents chimiques et atmosphériques.

hi-thick 1.4



ES. Nuevo porcelánico de altas prestaciones gracias a su espesor especial de 14 mm

¿Qué características ofrece?

- Acabado antideslizante de tacto suave.
- Resistente a la helada y a los cambios de temperatura.
- Fácil de limpiar.
- Fácil de instalar.
- Inalterable en el tiempo.
- No necesita mantenimiento.
- Resistente a las manchas gracias a su baja porosidad.
- Alta resistencia a la rotura.
- Alta resistencia a la flexión.
- Diseño y seguridad en cualquier espacio.
- Adecuado para exteriores, interiores o zonas públicas.

EN. New high-performance Porcelain tile thanks to its special 14 mm thickness

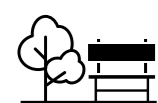
What features does it offer?

- Soft touch anti-slip finish.
- Resistant to frost and temperature change.
- Easy to clean.
- Easy to install.
- Unalterable over time.
- Maintenance-free.
- Stain resistant due to low porosity.
- High resistance to breakage.
- High resistance to bending.
- Design and safety in any space.
- Suitable for Outdoors, indoors or public areas.

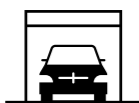
FR. Nouveau carreau en Grès cérame émaillé à haute performance grâce à son épaisseur spéciale de 14mm

Quelles caractéristiques il offre?

- Finition antidérapante douce au touché.
- Résistance au gel et les changements de température.
- Facile à nettoyer.
- Facile installation.
- Inaltérable au pas du temps.
- Pas besoin de maintenance.
- Résistance au tâches grâce a son basse porosité.
- Haute résistance au caches.
- Haute résistance au flexión.
- Dessin et sécurité dans tous les espaces.
- Adequat a l'extérieur, intérieurs ou les espaces publics.



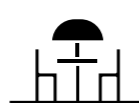
Parques y paseos
Parks and walk
Parcs et promenades



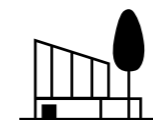
Parking
Parking
Parking



Piscinas
Pools
Piscines



Terrazas y patios
Terraces & patios
Terrasses et patios



Zonas comerciales
Commercial areas
Les zones commerciales




Zonas residenciales
Residential areas
Les zones résidentielles



Zonas transitables
Drive in areas
Zones praticables

Características técnicas hi-thick 1.4

NORMA STANDARD NORME	CARACTERÍSTICAS CHARACTERISTICS CARACTÉRISTIQUES	CONFORME A LA NORMA ACCORDING TO THE STANDARD CONFORMÉMENT À LA NORME	HI-THICK 1.4 32,9x32,9 cm · 13"x13"	HI-THICK 1.4 44x66 cm · 17"x26"
UNE EN ISO 10545-2	Dimensiones y Aspecto superficial Dimensions and surface quality Dimensions et aspect superficiel	Cumple con los requisitos aplicables a cada modelo definidos en la norma UNE-EN 14411 para el Grupo Bia anexo G Conforms to the requisites applicable to each model as defined in standard UNE-EN 14411 for Group Bia annex G Résiste aux conditions requises applicables à chaque modèle défini à la norme UNE-EN 14411 Groupe Bia annexe G	Cumple Apply Conforme	Cumple Apply Conforme
UNE EN ISO 10545-3	Absorción de agua Water absorption Absorption d'eau	E<=0.5%	E<=0.2%	E<=0.2%
UNE EN ISO 10545-4	Resistencia a la flexión Flexion resistance Résistance à la flexion	>35 N/mm2	> 42 N/mm2	> 40 N/mm2
UNE EN ISO 10545-4	Fuerza de rotura Breaking strength Force de rupture	>1300 N	> 4300 N	> 3500 N
UNE EN ISO 10545-7	Resistencia a la abrasión superficial (PEI) Resistance to surface abrasion (PEI) Résistance à l'abrasion de surface (PEI)	Clasificación y número de revoluciones Report abrasion class and cycles passed Classification et nombre de cycles	Según modelo According to model Selon modèle	Según modelo According to model Selon modèle
UNE EN ISO 10545-9	Resistencia al choque térmico Resistance to thermal shock Résistance au choc thermique	Cumple Apply Conforme	Resiste Resists Résiste	Resiste Resists Résiste
UNE EN ISO 10545-11	Resistencia al cuarteo Crazing resistance Résistance au tressailage	Cumple Apply Conforme	Resiste Resists Résiste	Resiste Resists Résiste
UNE EN ISO 10545-12	Resistencia a la helada Frost resistance Résistance au gel	Cumple Apply Conforme	Resiste Resists Résiste	Resiste Resists Résiste
UNE EN ISO 10545-14	Resistencia a las manchas Resistance to stains Résistance aux taches	Mínimo clase 3 Class 3 minimum Class 3 minimum	Clase 5 Class 5 Clase 5	Clase 5 Class 5 Clase 5
UNE EN ISO 10545-13	Resistencia química / Chemical resistance / Résistance chimique			
	Ácidos y bases de baja concentración Low concentration acids and bases Acides et bases faible concentration	Mínimo clase B Class B minimum Class B minimum	LA	LA
	Ácidos y bases de alta concentración High concentration acids and bases Acides et bases forte concentration	Mínimo clase B Class B minimum Class B minimum	HA	HA
	Productos domésticos Household cleaning products Produits domestiques	Mínimo clase B Class B minimum Class B minimum	A	A
	Sales para piscina Swimming pool salt Sels de piscine	Mínimo clase B Class B minimum Class B minimum	A	A
ANSI A137.1	Resistencia al deslizamiento (DCOF) Slip resistance (DCOF) Résistance au glissement (DCOF)	>0.42	>=0.70	>=0.70
DIN 51130	Resistencia al deslizamiento (RAMPA) Slip resistance (RAMP) Résistance au glissement (RAMPE)	60 < a < 100 · R9 100 < a < 190 · R10 190 < a < 270 · R11 270 < a < 350 · R12 350 < a · R13	>=R11	>=R11
UNE ENV 12633	Resistencia al deslizamiento (PÉNDULO) Slip resistance (PENDULUM) Résistance au glissement (PENDULE)	Rd < 15 · Clase 0 15 < Rd < 35 · Clase 1 35 < Rd < 45 · Clase 2 Rd > 45 · Clase 3	Clase 3 Class 3 Clase 3	Clase 3 Class 3 Clase 3



¿Como se rejuntan las colecciones Circle y Penny?

Instrucciones de rejuntado

ES. Material necesario:

- Material de rejunte
- Llana de goma
- Esponja y cubeta de agua
- Paño

1. Chapar piezas con una junta de 1,5 mm
2. Preparar mortero según recomendación del fabricante.
3. Rellenar juntas con ayuda de la llana de goma.
4. Quitar el exceso y dejar secar (según recomendación del fabricante).
5. Alisar las juntas con una esponja mojada.
6. Dejar secar hasta que la junta pierda elasticidad y se opaque (según recomendación del fabricante).
7. Limpiar con un paño.

Grouting instructions

EN. Necessary material:

- Material for grouting
- Rubber grout float
- Sponge and bucket of water
- Cloth

1. Tile with a 1.5mm joint space.
2. Prepare grout as recommended by the manufacturer.
3. Fill the joints with the help of a rubber grout float.
4. Remove the excess grout and let it dry (see instructions from grout manufacturer).
5. Smooth the joints with a wet sponge.
6. Remove the excess grout and let it dry (see instructions from grout manufacturer).
7. Clean with a cloth.

Instructions pour le jointoiment

FR. Matériel requis :

- Matériau du coulis
- Taloche en caoutchouc
- Éponge et seau d'eau
- Tissu

1. Collocation des pièces avec une taille de joint de 1,5 mm
2. Préparer le mortier selon les recommandations du fabricant.
3. Remplissez les joints à l'aide de la taloche en caoutchouc.
4. Enlever l'excédent et laisser sécher (selon les recommandations du fabricant).
5. Lissez les joints avec une éponge humide.
6. Laissez sécher jusqu'à ce que le joint perde son élasticité et devienne opaque (selon les recommandations du fabricant).
7. Essuyer avec un tissu.

Atrévete con estos colores

Dare with these colors

ES. Atrévete a elegir el color de junta que mejor se adapte a tu proyecto.

Junta recomendada:
 MAPEI Kerapoxy Design (epoxy)
 MAPEI Ultracolor Plus
 KERAKOLL Fugalite Bio (epoxy)
 KERAKOLL Fugabella Color

EN. Dare to choose the joint color that best suits your project.

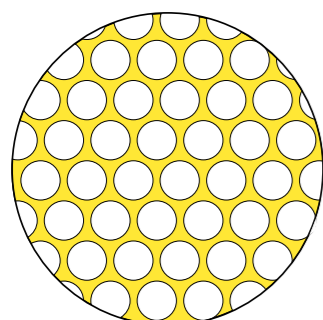
Recommended grout:
 MAPEI Kerapoxy Design (epoxy)
 MAPEI Ultracolor Plus
 KERAKOLL Fugalite Bio (epoxy)
 KERAKOLL Fugabella Color

Osez avec ces couleurs


FR. Osez choisir la couleur de joint qui convient le mieux à votre projet.

Recommended grout:
 MAPEI Kerapoxy Design (epoxy)
 MAPEI Ultracolor Plus
 KERAKOLL Fugalite Bio (epoxy)
 KERAKOLL Fugabella Color

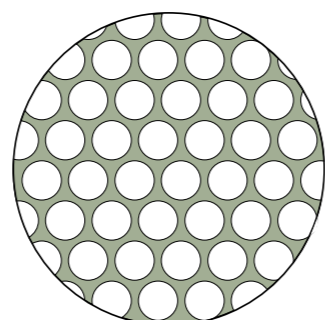
RAL 1018



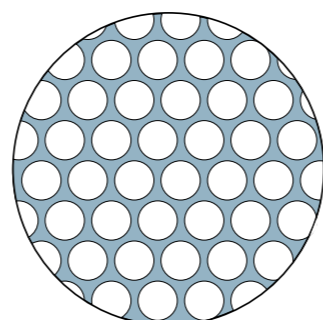
RAL 3031




RAL 6021




RAL 6034



RAL 5023



RAL 5015



> Circle White 30,9x30,9 Cm · 12"x12" RAL 6021
 Circle White 30,9x30,9 Cm · 12"x12" RAL 5023



ES. Protección contra las bacterias siempre activa.

Activ es la nueva línea de productos antibacterianos de Realonda para pavimentos y revestimientos cerámicos. Compuesto por un escudo de iones de plata incorporados en las baldosas, elimina hasta el 99,9% de las bacterias y otros microorganismos nocivos. El resultado son espacios siempre protegidos, proporcionando seguridad a todo el hogar.

Estas baldosas son excelentes para cualquier tipo de espacio, tanto público como doméstico. Pensadas para aquellos ambientes en los que se tiene que garantizar una gran seguridad e higiene, manteniendo el diseño e innovación de los productos cerámicos de Realonda.

Gracias a la aditivación de bloqueadores del crecimiento de microorganismos, se asegura una protección persistente contra bacterias y microbios durante toda la vida del producto y en cualquier tipo de iluminación.

Este procedimiento inalterable garantiza protección durante toda la vida útil de la baldosa y es totalmente seguro. Eliminando los olores y reduciendo las manchas, proporcionando mayor facilidad de limpieza y mantenimiento de las superficies.

EN. Always active bacteria protection.

Activ is Realonda's new line of antibacterial products for ceramic floor and wall tiles. Composed by a layer of silver ions incorporated into the tile glaze, it eliminates up to 99.9% of bacteria and other harmful microorganisms. This results in spaces that are always protected, providing safety throughout the home. These tiles are excellent for any type of space, both public and domestic.

Designed for those environments in which a high level of safety and hygiene must be guaranteed, while maintaining the design and innovation of Realonda ceramic products.

Thanks to the addition of microorganic growth blockers, an enduring protection against bacteria and microbes is ensured throughout the life of the product and in any type of lighting conditions.

This unalterable process guarantees protection for the entire lifetime of the tile and is completely safe. It eliminates odours and reduces stains, making surfaces easier to clean and maintain.

FR. Des bactéries toujours actives protection.

Activ est la nouvelle ligne de produits antibactériens de Realonda pour les carreaux de sol et de mur en grès cérame. Composé d'un bouclier d'ions d'argent incorporés dans les carreaux, il élimine jusqu'à 99,9 % des bactéries et autres micro-organismes nuisibles. Il en résulte des espaces qui sont toujours protégés, assurant la sécurité dans toute la maison.

Ces carreaux sont excellents pour tout type d'espace, tant public que domestique. Conçu pour les environnements dans lesquels un haut niveau de sécurité et d'hygiène doit être garanti, tout en conservant le design et l'innovation des produits céramiques Realonda.

Grâce à l'ajout de bloqueurs de croissance des micro-organismes, une protection persistante contre les bactéries et les microbes est assurée pendant toute la durée de vie du produit et dans tout type d'éclairage.

Ce procédé inaltérable garantit une protection pendant toute la durée de vie du carreau et est totalement sûr. Il élimine les odeurs et réduit les taches, rendant les surfaces plus faciles à nettoyer et à maintenir.



Sistema de Industria 4.0

Industry 4.0 system

ES. Realonda está inmersa en un proceso de transformación digital que le está permitiendo mejorar sus niveles de control en las operaciones de planta, con las consiguiente repercusión en la mejora de la eficiencia productiva y calidad de los productos ofrecidos a sus clientes.

Gracias al desarrollo de una serie de acciones de consultoría dentro de la iniciativa Activa Industria 4.0, Realonda definió un roadmap para su transformación digital en la que quedaron reflejadas las acciones a emprender por la compañía para mejorar sus estándares de digitalización y adaptarse a las necesidades de la industria 4.0.

Realonda también colabora con el ITC en el desarrollo del proyecto TwinXdustry, en el cual se está definiendo y validando una metodología para la implementación de gemelos digitales en empresas manufactureras de los tejidos industriales de la Comunidad Valenciana. El gemelo digital es un elemento clave en el paradigma de la Industria 4.0 y se define como una copia virtual del proceso de fabricación, constantemente actualizada con respecto al mundo físico mediante una serie de sensores y elementos de comunicación, la cual dispone de una serie de herramientas de simulación con las cuales es posible hacer predicciones acerca del comportamiento a futuro del proceso real.

EN. Realonda is immersed in a process of digital transformation, which allows us better control our operations at production levels in our manufacturing premises. This has a direct impact on the improvement of our productive efficiency, as well as on the quality we offer to our customers.

Thanks to the implementation of several consulting actions within the frame of the Activa Industria 4.0 initiative, Realonda has set a roadmap for its digital transformation, which is reflected in a set of actions to be undertaken by the company in order to improve its own standards of digitalization and adapt to the necessities of the 4.0 industry.

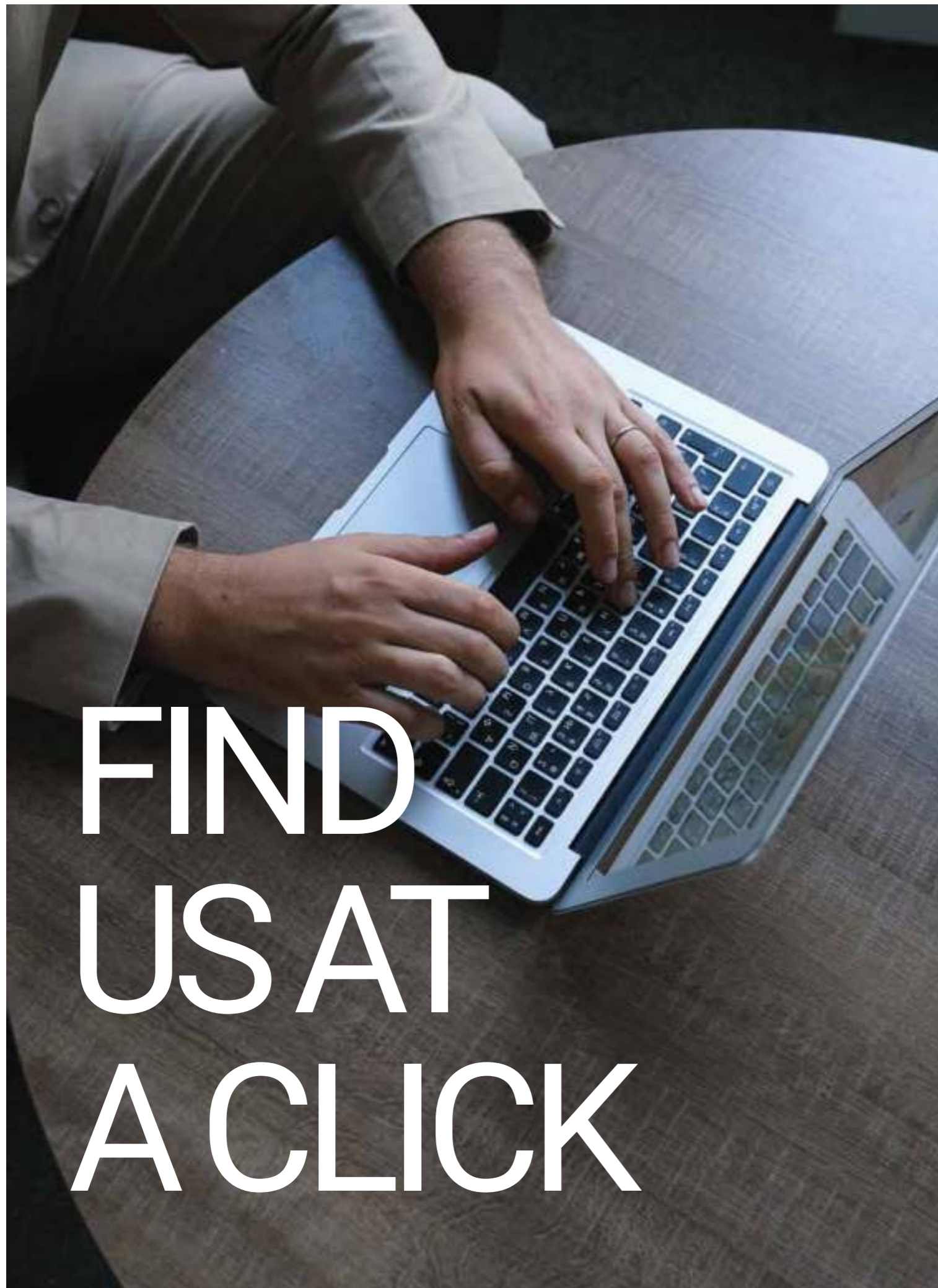
Realonda also collaborates with the ITC Institute in the development of the TwinXdustry project, in which we are validating and defining a new methodology for the implementation of Digital Twins in manufacturing plants all around the industrial network of the Valencian Community. The Digital Twin is a key element in the paradigm of the 4.0 Industry, and it is defined as a virtual black print of the manufacturing process, permanently updated as compared to the physical reality at the plant by means of a series of sensors and communication elements. The digital twin has an array of simulation tools, which enables us to make predictions about the future behaviour of the real manufacturing process.

Système industrielle 4.0

FR. Realonda est submergé dans un processus de transformation numérique lui permettant d'améliorer ses niveaux de contrôle dans les opérations de l'usine, afin d'augmenter l'efficacité de la production et la qualité des produits offerts à ses clients.

Grâce au développement d'une série d'actions de conseil dans le cadre de l'initiative Activa Industria 4.0, Realonda a défini une roadmap pour sa transformation numérique qui reflète les actions à entreprendre par l'entreprise dans le but d'améliorer ses normes de numérisation et s'adapter aux besoins de l'industrie 4.0.

Realonda collabore également avec l'ITC au développement du projet TwinXdustry, dans le cadre duquel une méthodologie est définie et validée pour la mise en œuvre de jumeaux numériques dans les entreprises de fabrication du tissu industriel de la Communauté de Valence. Le jumeau numérique est un élément clé du paradigme de l'industrie 4.0 et se définit comme une copie virtuelle du processus de fabrication, constamment actualisée par rapport au monde physique grâce à une série de capteurs et d'éléments de communication, qui dispose d'une série d'outils de simulation avec lesquels il est possible de faire des prédictions sur le comportement futur du processus réel.



FIND US AT A CLICK



**Encuentranos a
un click**



Find us at a click

ES. Aunque la relación con nuestros clientes se construye a largo plazo, estos también necesitan nutrirse de una manera activa en términos de comunicación de una forma más actual y a corto plazo.

Con este objetivo, junto al de conocer mejor a todos aquellos que se interesan por nuestros productos y nuestra actividad, tanto nuestra web como nuestras redes sociales nos permiten disponer de un canal de comunicación vivo y directo en el que poder informar en tiempo real y dar una respuesta personalizada a cualquier necesidad que puedan tener nuestros clientes.

EN. Although the relationship with our customers is built with the long term in mind, they also need to be constantly supplied in a proactive way in terms of communication in a modern and immediate way.







































With this objective, together with that of getting to know better all those who are interested in our products and our activity, both our website and our social networks allow us to have a live and direct communication channel with which we can inform in real time and give a personalised answer to any needs that our customers may have.

Trouvez-nous en un clic

FR. Bien que les relations avec nos clients se construisent sur le long terme, elles doivent également être entretenues de manière active en termes de communication à plus court terme.

Dans cet objectif, ainsi que dans celui de mieux connaître tous ceux qui s'intéressent à nos produits et à notre activité, notre site web et nos réseaux sociaux nous permettent de disposer d'un canal de communication direct et en direct grâce auquel nous pouvons informer en temps réel et donner une réponse personnalisée à tout besoin de nos clients.

Simbología / Symbology / Symbologie

 pavimento floor tile pavement	 efecto metal metal effect effet métallique	 rejuntado interior pieza internal grouting piece jointoiement interne de la pièce	 rectificado rectified rectifié
 revestimiento wall tile revêtement	 mate detalles en brillo matte with gloss details mat avec détails brillants	 junta coloreada. Color de junta sugerida coloured grout. Suggested grout colour joint coloré. Coluleur de joint suggérée	 R 10
 interior indoor intérieur	 mate detalles metálicos matte with metallic details mat avec détails métalliques	 14 mm espesor 14 mm thickness 14 mm épaisseur 14 mm	 R 11
 exterior outdoor extérieur	 destonificado shade variations effet Dévalé	 9 mm espesor 9 mm thickness 9 mm épaisseur 9 mm	 R 12
 brillo gloss brillant	 distintos relieves different reliefs différents reliefs	 10 mm espesor 10 mm thickness 10 mm épaisseur 10 mm	 antideslizante clase II antislip class II antidérapant classe II Class II
 mate matte mat	 diseños diferentes different designs conceptions différents	 antihielo frost resistance antigel	 antideslizante clase III antislip class III antidérapant classe III Class III
 satinado satin satiné	 junta mínima recomendada recommended minimum joint joint minimum recommandé	 pasta roja red body pâte rouge	 máximo relieve maximum relief reliefs maximaux
 smartgrip	 activ	 porcelánico porcelain tile grés cérame	 interlocking
 V1 V1 destonificado uniforme V1 uniform shade variation V1 uniforme effet dévalé	 V2 V2 destonificado ligero V2 slight shade variation V2 légère effet dévalé	 V3 V3 destonificado moderado V3 moderate shade variation V3 modérée effet dévalé	 V4 V4 destonificado considerable V4 substantial shade variation V4 substantielle effet dévalé
 tecnología 3d 3d technology technologie 3d	 número de gráficas distintas number of different graphs nombre de graphiques différents		

ES. La empresa Realonda S.A. se reserva el derecho de anular y modificar, total o parcialmente, cualquiera de los modelos, colores, formatos, referencias y especificaciones técnicas contenidas en este catálogo en beneficio del producto y del cliente. Las informaciones y datos que aparecen en este catálogo fueron recogidos hasta su edición en Septiembre 2023. Debido a los procesos de impresión, los colores de las piezas y los ambientes que aparecen en este catálogo son orientativos, nunca exactos.

EN. The company Realonda S.A. reserves the right to cancel or modify, fully or partially, any of the models, colours, sizes, references and technical specifications found within this catalogue, in order to improve the product to the benefit of the customer. The information & details which appear in this catalogue were compiled up to its edition in September 2023. Due to the printing processes, the colours of the individual images & settings which appear in this catalogue, are orientative & not always exact.

FR. Realonda S.A. se réserve le droit d'annuler et de modifier, totalement ou partiellement, tous les modèles, couleurs, formats, références et spécifications techniques contenus dans ce catalogue, dans l'intérêt du produit et du client. Les informations et données figurant dans ce catalogue ont été compilées jusqu'à sa publication en Septembre 2023. En raison des procédures d'impression, les couleurs des pièces et des ambiances qui apparaissent dans ce catalogue sont orientatives, jamais exactes.

Índice alfabético / Alphabetical index / Index alphabétique

A

Agra 210
Andalusí 242-243
Antigua 380-383
Antique 386-389
Aranjuez 490-491
Ardennes 109
Argos 52-55
Arlet 104-105
Atelier 60-63
Avalon 304-305

B

Bali 159 & 356-359
Bardiglio 210
Blue stone 107
Borgogna White 170-171
Brasil 178-179

C

Calacatta Gold 184-187
Calacatta Gold Hex 218-219
Canyon 164-165
Carnaby 214-215
Carnival 100-101
Chevron 320-321
Circle 254-259
Coda 420-421
Confeti 56-59
Córdoba 346-347
Craft 198-203

D

Dakhla 412-413
Damasco 44-47
Dark Marble 220-221
Delta 368-369
Deva 174-175
Diamond Brume 478-479
Diamond Calacatta 476-477
Diamond City 482-483
Diamond Marquina 474-475
Diamond Pallet 456-461

Diamond Statuario 470-473
Diamond Timber 462-467
Diamond Triangle 480-481
Diamond Waves 468-469
Donegal 230-231
Driftwood 404-405
Dukkan 176-177

E

Eclipse 360-363
Elazig 210
Empire 406-409
Erebor 180-181
Escocia 336-337
Esla 162-163

F

Filita 166-167
Firenze 314-317
Frame 370-371
Fresco 100-101
Fresco 96-97

G

Gatsby 306-307
Grazia 234-235

H

Hanoi 392-399
Harz Steel 106
Hex 284-285
Hex L 36-39
Hex Zellige 280-283

I

Iguazu 292-297
Inca 96-97

K

Kefren 450-451
Kerala 216-217
kiev 442-443
Kilim 342-343
Kimono 338-339

L

Leaf 302-303
Lens 350-355
Loire 366-367
London 186-187
Luxor 446-447

M

Malmoe 236-237
Manhattan 428-431
Marlstone 298-301
Marrakech 324-327
Masía 432-433
Medes 340-341
Megane 448-449
Memphis 242-243
Metz Ivory 108
Mindanao 444-445
Modular Antiga 138-139
Modular Bardiglio 132-133
Modular Borgogna Stone 140-147
Modular Canyon 122-123
Modular Dark Marble 136-137
Modular Dust 150-153
Modular Esla 120-121
Modular Filita 124-125
Modular Houston 148-149
Modular Metz Beige 116-119
Modular Pietra Iron 130-131
Modular Pórfido 128-129
Modular Quartz 154-155
Modular Slate Indian 126-127
Modular Venato 134-135
Multisize Pallet 452-453
Muse 410-411
Muse Hex 286-287
Muse Lis 384-385

N

Niágara 438-439

O

Oasis 204-207
Occitane 390-391
Ontario 434-437
Opal 232-233
Orly 310-313
Osaka 222-223
Oxford 492-495

P

Padova 314-317
Parma 92-95
Patchwork 334-335
Pattern 374-375
Pattern Wood 376-377
Penny 246-253
Petra 454-455
Phuket 160-161
Pietra 400-403
Pietra Antica 72-75
Pórfido Terra 110-111
Provenza 328-329

Q

Quarcita 440-441

R

Rhombus 274-279
Rialto 344-345
Ribera 416-419
Riga 488-489
Rioja 414-415
Roof 424-427

S

Scale 260-263
Scale Boho 264-265
Scale Gloss 266-267
Scale Shell 268-269
Scale Slate 270-271
Scale Stone 272-273
Sella 172-173
Sequoia 194-197
Sequoia Hex 290-291

Sequoia Mosaic 378-379
Sèvres 240-241
Sèvres 244-245
Siena 314-317
Skyros 330-333
Slate Indian 168-169
Star 308-309
Stonehenge 188-193
Stonehenge Frame 372-373
Stonehenge Hex 288-289
Sukabumi 158

T

Tangram Wood 322-323
Teiki 422-423
Thassos 48-51
Timbao 442-443
Tin Tile 318-319
Trevi 348-349
Triangle 76-83
Triangle Craft 84-87
Triangle Parma 88-91

V

Venato 210
Venice 98-99
Venus 224-227
Vessel 40-43

Y

Yara 228-229
Yosemite 182-183

Z

Zaire 244-245
Zellige 364-365

Índice por formato / Size index / Index formats

● 56x48,5 / 22"x19"

Argos 52-55
Atelier 60-63
Confeti 56-59
Damasco 44-47
Hex L 36-39
Pietra Antica 72-75
Thassos 48-51
Vessel 40-43

● 48,5x28 / 19"x11"

Triangle 76-83
Triangle Craft 84-87
Triangle Parma 88-91

● 32,9x32,9 / 13"x13"

Inca 96-97
Parma 92-95
Venice 98-99

● 44x66 / 17"x26"

Ardennes 109
Ardennes Beige
Arlet 104-105
Bali 159
Blue stone 107
Borgogna White 170-171
Brasil 178-179
Canyon 164-165
Deva 174-175
Dukkan 176-177
Erebor 180-181
Esla 162-163
Filita 166-167
Harz Steel 106
London 186-187
Metz Ivory 108
Modular Antiga 138-139
Modular Bardiglio 132-133
Modular Borgogna Stone 142-149
Modular Canyon 122-123
Modular Dark Marble 136-137
Modular Dust 150-153
Modular Esla 120-121
Modular Filita 124-125

Modular Houston 148-149
Modular Metz Beige 116-119
Modular Pietra Iron 130-131
Modular Pórfido 128-129
Modular Quartz 154-155
Modular Slate Indian 126-127
Modular Venato 134-135
Phuket 160-161
Pórfido Terra 110-111
Sella 172-173
Slate Indian 168-169
Sukabumi 158
Yosemite 182-183

● 40x120 / 16"x120"

Calacatta Gold 184-187
Sequoia 194-197
Stonehenge 188-193

● 28,5x33 / 11"x13"

Agra 210
Andalusí 242-243
Bardiglio 210
Calacatta Gold Hex 218-219
Carnaby 214-215
Craft 198-203
Dark Marble 220-221
Donegal 230-231
Elazig 210
Grazia 234-235
Kerala 216-217
Malmoe 236-237
Memphis 242-243
Oasis 204-207
Opal 232-233
Osaka 222-223a
Sèvres 240-241
Sèvres 244-245
Venato 210
Venus 224-227
Yara 228-229
Zaire 244-245

● 31x31 / 12"x12"

Penny 246-253

● 30,9x30,9 / 12"x12"

Circle 254-259

● 30,7x30,7 / 12"x12"

Scale 260-263
Scale Boho 264-265
Scale Gloss 266-267
Scale Shell 268-269
Scale Slate 270-271
Scale Stone 272-273

● 26,5x51 / 10"x20"

Hex 284-285
Hex Zellige 280-283
Muse Hex 286-287
Rhombus 274-279
Sequoia Hex 290-291
Stonehenge Hex 288-289

● 21x63 / 8"x25"

Iguazu 292-297
Marlstone 298-301

● 44x44 / 17"x17"

Avalon 304-305
Córdoba 346-347
Chevron 320-321
Chevron 328-329
Escocia 336-337
Firenze 314-317
Gatsby 306-307
Kilim 342-343
Kimono 338-339
Leaf 302-303
Marrakech 324-327
Medes 340-341
Orly 310-313
Padova 314-317
Patchwork 334-335

Provenza 328-329
Rialto 344-345
Siena 314-317
Skyros 330-333
Star 308-309
Tangram Wood 322-323
Tin Tile 318-319
Trevi 348-349

● 33x33 / 13"x13"

Antigua 380-383
Antique 386-389
Bali 356-359
Carnival 100-101
Delta 368-369
Eclipse 360-363
Frame 370-371
Fresco 96-97
Hanoi 392-399
Lens 350-355
Loire 366-367
Muse Lis 384-385
Occitane 390-391
Pattern 374-375
Pattern Wood 376-377
Sequoia Mosaic 378-379
Stonehenge Frame 372-373
Zellige 364-365

● 31x56 / 12"x22"

Coda 420-421
Dakhla 412-413
Driftwood 404-405
Empire 406-409
Kefren 450-451
Kiev 442-443
Luxor 446-447
Manhattan 428-431
Masía 432-433
Megane 448-449 *
Mindanao 444-445
Multisize Pallet 452-453
Muse 410-411
Niagara 318-321

Niagara 438-439
Ontario 434-437
Petra 454-455
Pietra 400-403
Quarcita 440-441
Ribera 416-419
Rioja 414-415
Roof 424-427
Teiki 422-423
Timbao 442-443

● 70x40 / 27,5"x16"

Diamond Brume 478-479
Diamond Calacatta 476-477
Diamond City 482-483
Diamond Marquina 474-475
Diamond Pallet 456-461
Diamond Statuario 470-473
Diamond Timber 462-467
Diamond Triangle 480-481
Diamond Waves 468-469

● 45x45 / 18"x18"

Aranjuez 490-491
Riga 488-489

● 33,3x33,3 / 13"x13"

Oxford 492-495

● porcelánico
porcelain tile
grès Cerame

● pasta roja
red body
pâte rouge

Índice por tipología / Typology index / Index par typologie

Arabe / Arabic / Arabe

Andalusí 242-243
Dakhla 412-413
Marrakech 324-327

Arte / Art / Art

Kilim 342-343
Leaf 302-303
Oasis 204-207
Sèvres 244-245

Barro / Cotto / Boue

Antigua 380-383
Aranjuez 490-491
Donegal 230-231
Parma 92-95
Provenza 328-329
Triangle Parma 88-91

Black & White

Antique 386-389
Argos 52-55
Hanoi 392-399
Malmoe 236-237
Modular Borgogna Stone 140-147
Ontario 434-437
Orly 310-313

Brick

London 186-187
Manhattan 428-431
Masía 432-433
Rioja 414-415

Cemento / Concrete / Ciment

Atelier 60-63
Carnival 100-101
Confeti 56-59
Craft 198-203
Damasco 44-47
Diamond City 482-483
Diamond Triangle 480-481
Padova 314-317
Triangle Craft 84-87

Color / Colour / Couleur

Hex 284-285
Hex Zellige 280-283
Lens 350-355
Occitane 390-391
Opal 232-233
Rhombus 274-279
Zellige 364-365

Hidráulico / Hidraulic / Hydraulique

Carnaby 214-215
Escocia 336-337
Fresco 96-97
Grazia 234-235
Hanoi 392-399
Kerala 216-217
Kimono 338-339
Malmoe 236-237
Medes 340-341
Osaka 222-223
Oxford 492-495
Patchwork 334-335
Sèvres 240-241
Star 308-309
Skyros 330-333
Triangle Glossy Patchwork
Venice 98-99
Venus 224-227

Madera / Wood / Bois

Chevron 328-329
Diamond City 482-483
Diamond Pallet 456-461
Diamond Timber 462-467
Diamond Triangle 480-481
Driftwood 404-405
Multisize Pallet 452-453
Padova 314-317
Pattern Wood 376-377
Sequoia 194-197
Sequoia Hex 290-291
Sequoia Mosaic 378-379
Tangram Wood 322-323

Mármol / Marble / Marbre

Agra 210
Avalon 304-305
Bardiglio 210
Calacatta Gold 184-187
Calacatta Gold Hex 218-219
Dark Marble 220-221
Diamond Brume 478-479
Diamond Calacatta 476-477
Diamond Marquina 474-475
Diamond Statuario 470-473
Elazig 210
Firenze 314-317
Gatsby 306-307
Hex L 36-39
Lens 350-355
Modular Bardiglio 132-133
Modular Dark Marble 136-137
Modular Venato 134-135
Siena 314-317
Thassos 48-51
Travertino
Triangle Thassos Blue
Triangle Verona
Venato 210
Verona
Zaire 244-245

Metal / Metal / Métal

Diamond Waves 468-469
Lens 350-355
Luxor 446-447
Megane 448-449
Tin Tile 318-319
Triangle metal
Yara 228-229
Vessel 40-43

Mosaico / Mosaic / Mosaïque

Circle 254-259
Penny 246-253

Piedra / Stone / Pierr

Ardennes 109
Arlet 104-105
Bali 159 & 356-359
Blue stone 107
Borgogna White 170-171
Brasil 178-179
Canyon 164-165
Coda 420-421
Córdoba 346-347
Deva 174-175
Dukkan 176-177
Erebor 180-181
Esla 162-163
Filita 166-167
Harz Steel 106
Iguazu 292-297
Kefren 450-451
Kiev 442-443
Loire 366-367
Marlstone 298-301
Memphis 242-243
Metz Ivory 108
Mindanao 444-445
Modular Antiga 138-139
Modular Borgogna Stone 140-147
Modular Canyon 122-123
Modular Dust 150-153
Modular Esla 120-121
Modular Filita 124-125
Modular Houston 148-149
Modular Metz Beige 116-119
Modular Pietra Iron 130-131
Modular Pórfido 128-129
Modular Quartz 154-155
Modular Slate Indian 126-127
Muse 410-411
Muse Hex 286-287
Muse Lis 384-385
Niágara 438-4391
Ontario 444-447
Orly 310-313
Petra 454-455

Phuket 160-161
Pietra 400-403
Pietra Antica 72-75
Pórfido Terra 110-111
Quarcita 440-441
Rialto 344-345
Ribera 416-419
Roof 424-427
Scale Slate 270-271
Scale Stone 272-273
Sella 172-173
Slate Indian 168-169
Stonehenge 188-193
Stonehenge Frame 372-373
Stonehenge Hex 288-289
Sukabumi 158
Teiki 422-423
Timbao 442-443
Trevi 348-349
Yosemite 182-183

Textura / Texture / Texture

Inca 96-97
Riga 488-489
Scale 260-263
Scale Boho 264-265
Scale Gloss 266-267
Scale Shell 268-269
Scale Slate 270-271
Scale Stone 272-273

Volumen / Volume / Volume

Chevron 320-321
Delta 368-369
Eclipse 360-363
Empire 406-409
Frame 370-371
Luxor 446-447
Pattern 374-375
Scale Shell 268-269
Yara 228-229

56x48,5 / 22"x19" / pág.36
48,5x28 / 19"x11" / pág.76
32,9x32,9 / 13"x13" / pág.92
44x66 / 17"x26" / pág.104
40x120 / 16"x48" / pág.184
28,5x33 / 11"x13" / pág.198
31x31 / 12"x12" / pág.246
30,9x30,9 / 12"x12" / pág.254
30,7x30,7 / 12"x12" / pág.260
26,5x51 / 10"x20" / pág.274
21x63 / 8"x25" / pág.292
44x44 / 17"x17" / pág.302
33x33 / 13"x13" / pág.96
31x56 / 12"x22" / pág.318
70x40 / 27,5"x16" / pág.456

Porcelánico

Porcelain tiles

Grès cérame




Hex L

56x48,5 / 22"x19"

Colores / Colors / Couleurs

DOLOMITE



TRAVERTINO



VERONA



Características Técnicas / Technical Characteristics / Caractéristiques Techniques



revestimiento
wall tile
revêtement



pavimento
floor tile
pavement



antihielo
frost resistance
antigel



interior
indoor
intérieur



V2 desentonificado ligero
V2 slight shade variation
V2 légère effet dévalé



Satinado
satin
satiné



porcelánico
porcelain Tile
grés Cérame



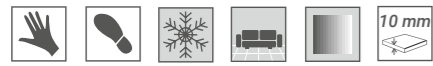
tecnología 3d
3d technology
technologie 3d



2 mm junta recomendada entre piezas
2 mm recommended joint between pieces
2 mm de joint recommandé entre les pièces



Hex L

56x48,5 / 22"x19"





2 mm junta recomendada entre piezas
2 mm recommended joint between pieces
2 mm de joint recommandé entre les pièces





Dolomite
56x48,5 Cm / 22"x19" · **K-51**  



Travertino
56x48,5 Cm / 22"x19" · **K-39**  



Verona
56x48,5 Cm / 22"x19" · **K-51**  



Packing list (peso bruto aproximado) / (approximate gross weight) / (poids brut approximatif)

FORMATO SIZE FORMATS	PIEZAS CAJA PIECES BOX BOÎTE À PIÈCES	M² CAJA M² BOX M² BOÎTE	KG CAJA KG BOX KG BOÎTE	CAJAS PALET BOXES PALLET BOÎTE À PALLET	M² PALET M² PALLET M² PALLET	KG PALET KG PALLET KG PALLET
56x48,5cm / 22"x19"	6	1,2	26	30 europalet	36 europalet	795 europalet

Dolomite 56x48,5 Cm / 22"x19"
> Verona 56x48,5 Cm / 22"x19"
> Travertino 56x48,5 Cm / 22"x19"



Vessel

56x48,5 / 22"x19"

Colores / Colors / Couleurs

VESSEL STEEL



VESSEL TEAL



VESSEL BLACK



Características Técnicas / Technical Characteristics / Caractéristiques Techniques



revestimiento
wall tile
revêtement



pavimento
floor tile
pavement



antihielo
frost resistance
antigel



interior
indoor
intérieur



V2 destonificado ligero
V2 slight shade variation
V2 légère effet dévalé



efecto Metal
metal Effect
effet Métallique



porcelánico
porcelain Tile
grés Cérame



2 mm junta recomendada entre piezas
2 mm recommended joint between pieces
2 mm de joint recommandé entre les pièces

Vessel

56x48,5 / 22"x19"



Vessel Steel
56x48,5 Cm / 22"x19" · **K-39**



Vessel Teal
56x48,5 Cm / 22"x19" · **K-39**



Vessel Black
56x48,5 Cm / 22"x19" · **K-39**

Packing list (peso bruto aproximado) / (approximate gross weight) / (poids brut approximatif)

FORMATO SIZE FORMATS	PIEZAS CAJA PIECES BOX BOÎTE À PIÈCES	M² CAJA M² BOX M² BOÎTE	KG CAJA KG BOX KG BOÎTE	CAJAS PALET BOXES PALLET BOÎTE À PALLET	M² PALET M² PALLET M² PALLET	KG PALET KG PALLET KG PALLET
56x48,5cm / 22"x19"	6	1,2	26	30 europalet	36 europalet	795 europalet



Vessel Black 56x48,5 Cm / 22"x19" · Triangle Snow 48,5 x 28 Cm · 19" x 11"
> Vessel Steel 56x48,5 Cm / 22"x19"
> Vessel Teal 56x48,5 Cm / 22"x19"



Damasco

56x48,5 / 22"x19"

Colores / Colors / Couleurs

DAMASCO



Características Técnicas / Technical Characteristics / Caractéristiques Techniques



revestimiento
wall tile
revêtement



pavimento
floor tile
pavement



antihielo
frost resistance
antigel



interior
indoor
intérieur



V2 destonificado ligero
V2 slight shade variation
V2 légère effet dévalé



porcelánico
porcelain Tile
grés Cérame



mate detalles en brillo
matte with gloss details
mat avec détails brillants



2 mm junta recomendada entre piezas
2 mm recommended joint between pieces
2 mm de joint recommandé entre les pièces

Damasco

56x48,5 / 22"x19"




2 mm junta recomendada entre piezas
2 mm recommended joint between pieces
2 mm de joint recommandé entre les pièces



Damasco
56x48,5 Cm / 22"x19" · K-39

Packing list (peso bruto aproximado) / (approximate gross weight) / (poids brut approximatif)

FORMATO SIZE FORMATS	PIEZAS CAJA PIECES BOX BOÎTE À PIÈCES	M² CAJA M² BOX M² BOÎTE	KG CAJA KG BOX KG BOÎTE	CAJAS PALET BOXES PALLET BOÎTE À PALLET	M² PALET M² PALLET M² PALLET	KG PALET KG PALLET KG PALLET
56x48,5cm / 22"x19"	6	1,2	26	30 europalet	36 europalet	795 europalet



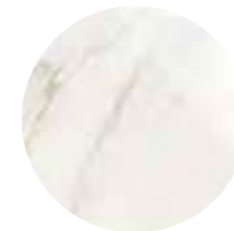
Damasco 56x48,5Cm / 22"X19"

Thassos

56x48,5 / 22"x19"

Colores / Colors / Couleurs

THASSOS GOLD



THASSOS BLUE



Características Técnicas / Technical Characteristics / Caractéristiques Techniques



revestimiento
wall tile
revêtement



pavimento
floor tile
pavement



antihielo
frost resistance
antigel



interior
indoor
intérieur



V2 desonificado ligero
V2 slight shade variation
V2 légère effet dévalé



Satinado
satin
satiné



porcelánico
porcelain Tile
grès Cérame



2 mm junta recomendada entre piezas
2 mm recommended joint between pieces
2 mm de joint recommandé entre les pièces



Thassos


56x48,5 / 22"x19"



2 mm junta recomendada entre piezas
2 mm recommended joint between pieces
2 mm de joint recommandé entre les pièces



Thassos Gold
56x48,5 Cm / 22"x19" · K-51



Thassos Blue
56x48,5 Cm / 22"x19" · K-51



Packing list (peso bruto aproximado) / (approximate gross weight) / (poids brut approximatif)

FORMATO SIZE FORMATS	PIEZAS CAJA PIECES BOX BOÎTE À PIÈCES	M² CAJA M² BOX M² BOÎTE	KG CAJA KG BOX KG BOÎTE	CAJAS PALET BOXES PALLET BOÎTE À PALLET	M² PALET M² PALLET M² PALLET	KG PALET KG PALLET KG PALLET
56x48,5cm / 22"x19"	6	1,2	26	30 europalet	36 europalet	795 europalet

> Thassos Blue 56x48,5 Cm / 22"x19"
>Thassos Gold 56x48,5 Cm / 22"x19" · Triangle Snow 48,5x28 Cm / 19"x11"




Argos

56x48,5 / 22"x19"

Colores / Colors / Couleurs

ARGOS WHITE



ARGOS BLACK



Características Técnicas / Technical Characteristics / Caractéristiques Techniqueurs



revestimiento
wall tile
revêtement



pavimento
floor tile
pavement



antihielo
frost resistance
antigel



interior
indoor
intérieur



mate detalles en brillo
matte with gloss details
mat avec détails brillants



porcelánico
porcelain Tile
grés Cérame



V1 destonificado uniforme
V1 uniform shade variation
V1 uniforme effet dévalé



2 mm junta recomendada entre piezas
2 mm recommended joint between pieces
2 mm de joint recommandé entre les pièces

Argos

56x48,5 / 22"x19"



2 mm junta recomendada entre piezas
2 mm recommended joint between pieces
2 mm de joint recommandé entre les pièces



Argos White
56x48,5 Cm / 22"x19" · K-39



Argos Black
56x48,5 Cm / 22"x19" · K-39



Argos Black 56x48,5 Cm / 22"x19"

Packing list (peso bruto aproximado) / (approximate gross weight) / (poids brut approximatif)

FORMATO SIZE FORMATS	PIEZAS CAJA PIECES BOX BOÎTE À PIÈCES	M² CAJA M² BOX M² BOÎTE	KG CAJA KG BOX KG BOÎTE	CAJAS PALET BOXES PALLET BOÎTE À PALLET	M² PALET M² PALLET M² PALLET	KG PALET KG PALLET KG PALLET
56x48,5cm / 22"x19"	6	1,2	26	30 europalet	36 europalet	795 europalet



Argos White 56x48,5 Cm / 22"x19"



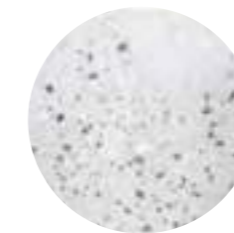
Confeti

56x48,5 / 22"x19"

Colores / Colors / Couleurs

CONFETI WHITE

CONFETI GREY



Características Técnicas / Technical Characteristics / Caractéristiques Techniques



revestimiento
wall tile
revêtement



pavimento
floor tile
pavement



antihielo
frost resistance
antigel



interior
indoor
intérieur



V2 destonificado ligero
V2 slight shade variation
V2 légère effet dévalé



porcelánico
porcelain Tile
grés Cérame



mate detalles en brillo
matte with gloss details
mat avec détails brillants




2 mm junta recomendada entre piezas
2 mm recommended joint between pieces
2 mm de joint recommandé entre les pièces

Confeti


56x48,5 / 22"x19"



2 mm junta recomendada entre piezas
2 mm recommended joint between pieces
2 mm de joint recommandé entre les pièces



Confeti White
56x48,5 Cm / 22"x19" · K-51



Confeti Grey
56x48,5 Cm / 22"x19" · K-51



Confeti White 56x48,5 Cm / 22"x19"

Packing list (peso bruto aproximado) / (approximate gross weight) / (poids brut approximatif)

FORMATO SIZE FORMATS	PIEZAS CAJA PIECES BOX BOÎTE À PIÈCES	M² CAJA M² BOX M² BOÎTE	KG CAJA KG BOX KG BOÎTE	CAJAS PALET BOXES PALLET BOÎTE À PALLET	M² PALET M² PALLET M² PALLET	KG PALET KG PALLET KG PALLET
56x48,5cm / 22"x19"	6	1,2	26	30 europalet	36 europalet	795 europalet



Confeti Grey 56x48,5 Cm / 22"x19"



Atelier

56x48,5 / 22"x19"

Colores / Colors / Couleurs

ATELIER WHITE



ATELIER BLUE



ATELIER CHARCOAL



Características Técnicas / Technical Characteristics / Caractéristiques Techniques



revestimiento
wall tile
revêtement



pavimento
floor tile
pavement



antihielo
frost resistance
antigel



interior
indoor
intérieur



V2 destonificado ligero
V2 slight shade variation
V2 légère effet dévalé



porcelánico
porcelain Tile
grés Cérame



mate detalles en brillo
matte with gloss details
mat avec détails brillants



2 mm junta recomendada entre piezas
2 mm recommended joint between pieces
2 mm de joint recommandé entre les pièces

Atelier

56x48,5 / 22"x19"



Atelier White
56x48,5 Cm / 22"x19" · **K-51**



Atelier Blue
56x48,5 Cm / 22"x19" · **K-51**



Atelier Charcoal
56x48,5 Cm / 22"x19" · **K-51**

Packing list (peso bruto aproximado) / (approximate gross weight) / (poids brut approximatif)

FORMATO SIZE FORMATS	PIEZAS CAJA PIECES BOX BOÎTE À PIÈCES	M² CAJA M² BOX M² BOÎTE	KG CAJA KG BOX KG BOÎTE	CAJAS PALET BOXES PALLET BOÎTE À PALLET	M² PALET M² PALLET M² PALLET	KG PALET KG PALLET KG PALLET
56x48,5cm / 22"x19"	6	1,2	26	30 europalet	36 europalet	795 europalet



> Atelier White 56x48,5 Cm / 22"x19"
> Atelier Blue 56x48,5 Cm / 22"x19"
> Atelier Charcoal 56x48,5 Cm / 22"x19"



Parma

56x48,5 / 22"x19"

Colores / Colors / Couleurs

PARMA ARENA



PARMA COTTO



PARMA TERRA



Características Técnicas / Technical Characteristics / Caractéristiques Techniques



revestimiento
wall tile
revêtement



pavimento
floor tile
pavement



antihielo
frost resistance
antigel



interior
indoor
intérieur



exterior
outdoor
extérieur



porcelánico
porcelain Tile
grès Cérame



mate
matte
matt



antideslizante clase III
antislip class III
antidérapant classe III



smartgrip



V2 destonificado ligero
V2 slight shade variation
V2 légère effet dévalé



2 mm junta recomendada entre piezas
2 mm recommended joint between pieces
2 mm de joint recommandé entre les pièces

Parma

56x48,5 / 22"x19"



Parma Arena
56x48,5 Cm / 22"x19" · **K-39**



Parma Cotto
56x48,5 Cm / 22"x19" · **K-39**



Parma Terra
56x48,5 Cm / 22"x19" · **K-39**



Packing list (peso bruto aproximado) / (approximate gross weight) / (poids brut approximatif)

FORMATO SIZE FORMATS	PIEZAS CAJA PIECES BOX BOÎTE À PIÈCES	M² CAJA M² BOX M² BOÎTE	KG CAJA KG BOX KG BOÎTE	CAJAS PALET BOXES PALLET BOÎTE À PALLET	M² PALET M² PALLET M² PALLET	KG PALET KG PALLET KG PALLET
56x48,5cm / 22"x19"	6	1,2	26	30 europalet	36 europalet	795 europalet

- > Parma Cotto 56x48,5 Cm / 22"x19"
- > Parma Terra 56x48,5 Cm / 22"x19"
- > Parma Arena 56x48,5 Cm / 22"x19"



Arlet

56x48,5 / 22"x19"

Colores / Colors / Couleurs

ARLET WHITE



ARLET TAUPE



Características Técnicas / Technical Characteristics / Caractéristiques Techniques



revestimiento
wall tile
revêtement



pavimento
floor tile
pavement



antihielo
frost resistance
antigel



interior
indoor
intérieur



exterior
outdoor
extérieur



smartgrip



V2 V2 destonificado ligero
V2 slight shade variation
V2 légère effet dévalé



mate
matte
matt



tecnología 3d
3d technology
technologie 3d



porcelánico
porcelain Tile
grés Cérame



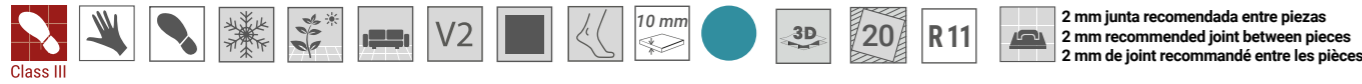
antideslizante clase III
antislip class III
Class III antidérapant classe III



2 mm junta recomendada entre piezas
2 mm recommended joint between pieces
2 mm de joint recommandé entre les pièces

Arlet

56x48,5 / 22"x19"



Class III



Arlet White
56x48,5 Cm / 22"x19" · **K-39**



Arlet Taupe
56x48,5 Cm / 22"x19" · **K-39**



Arlet White 56x48,5 Cm / 22"x19"

Packing list (peso bruto aproximado) / (approximate gross weight) / (poids brut approximatif)

FORMATO SIZE FORMATS	PIEZAS CAJA PIECES BOX BOÎTE À PIÈCES	M² CAJA M² BOX M² BOÎTE	KG CAJA KG BOX KG BOÎTE	CAJAS PALET BOXES PALLET BOÎTE À PALLET	M² PALET M² PALLET M² PALLET	KG PALET KG PALLET KG PALLET
56x48,5cm / 22"x19"	6	1,2	26	30 europalet	36 europalet	795 europalet

Pietra Antica

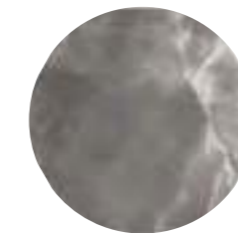
56x48,5 / 22"x19"

Colores / Colors / Couleurs

PIETRA ANTICA
ASH



PIETRA ANTICA
CHARCOAL



Características Técnicas / Technical Characteristics / Caractéristiques Techniques



revestimiento
wall tile
revêtement



pavimento
floor tile
pavement



antihielo
frost resistance
antigel



interior
indoor
intérieur



exterior
outdoor
extérieur



V2 V2 destonificado ligero
V2 slight shade variation
V2 légère effet dévalé



smartgrip



antideslizante clase III
antislip class III
antidérapant classe III



porcelánico
porcelain Tile
grés Cérame



mate detalles en brillo
matte with gloss details
mat avec détails brillants



2 mm junta recomendada entre piezas
2 mm recommended joint between pieces
2 mm de joint recommandé entre les pièces



Pietra Antica

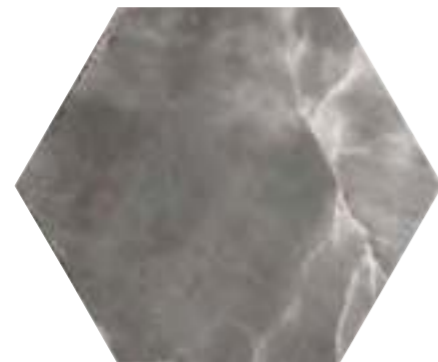
56x48,5 / 22"x19"



2 mm junta recomendada entre piezas
2 mm recommended joint between pieces
2 mm de joint recommandé entre les pièces



Pietra Antica Ash
56x48,5 Cm / 22"x19" · K-39



Pietra Antica Charcoal
56x48,5 Cm / 22"x19" · K-39



Pietra Antica Charcoal 56x48,5 Cm / 22"x19"

Packing list (peso bruto aproximado) / (approximate gross weight) / (poids brut approximatif)

FORMATO SIZE FORMATS	PIEZAS CAJA PIECES BOX BOÎTE À PIÈCES	M² CAJA M² BOX M² BOÎTE	KG CAJA KG BOX KG BOÎTE	CAJAS PALET BOXES PALLET BOÎTE À PALLET	M² PALET M² PALLET M² PALLET	KG PALET KG PALLET KG PALLET
56x48,5cm / 22"x19"	6	1,2	26	30 europalet	36 europalet	795 europalet



Pietra Antica Ash 56x48,5 Cm / 22"x19"




Triangle

48,5x28 / 19"x11"

Colores / Colors / Couleurs


TRIANGLE GREY




TRIANGLE SNOW




TRIANGLE BLACK



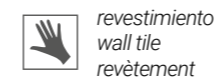
TRIANGLE DECO SNOW



TRIANGLE DECO BLACK



Características Técnicas / Technical Characteristics / Caractéristiques Techniques



revestimiento
wall tile
revêtement



pavimento
floor tile
pavement



antihielo
frost resistance
antigel



interior
indoor
intérieur



interlocking



mate
matte
matt



porcelánico
porcelain tile
grès cérame



V1 V1 destonificado uniforme
V1 uniform shade variation
V1 uniforme effet dévalé



mate detalles en brillo
matte with gloss details
mat avec détails brillants



2 mm junta recomendada entre piezas
2 mm recommended joint between pieces
2 mm de joint recommandé entre les pièces

Triangle

48,5x28/ 19"x11"



1,5 mm junta recomendada entre piezas
1,5 mm recommended joint between pieces
1,5 mm de joint recommandé entre les pièces



Triangle Snow
48,5x28 Cm / 19"x11" · **K-29**



Triangle Grey
48,5x28 Cm / 19"x11" · **K-29**



Triangle Black
48,5x28 Cm / 19"x11" · **K-29**



Triangle Deco Snow
48,5x28 Cm / 19"x11" · **K-38**



Triangle Deco Black
48,5x28 Cm / 19"x11" · **K-38**

Junta coloreada. Colores de junta sugeridos RAL 7047, 7030 y 7022
Coloured grout. Suggested grout colour RAL 7047, 7030 y 7022
Joint coloré. Colueur de joint suggérée RAL 7047, 7030 y 7022

Packing list (peso bruto aproximado) / (approximate gross weight) / (poids brut approximatif)

FORMATO SIZE FORMATS	PIEZAS CAJA PIECES BOX BOÎTE À PIÈCES	M² CAJA M² BOX M² BOÎTE	KG CAJA KG BOX KG BOÎTE	CAJAS PALET BOXES PALLET BOÎTE À PALLET	M² PALET M² PALLET M² PALLET	KG PALET KG PALLET KG PALLET
48,5x28cm / 19"x11"	7	0,94	19,6	46 palet / 36 europalet	45,12 palet / 33,84 europalet	951 palet / 721 europalet



Triangle Deco Black 48,5x28 Cm / 19"x11" · Atelier White 56x48,5 Cm · 22"x19"
> Triangle Grey 48,5x28 Cm / 19"x11"
> Triangle Black 48,5x28 Cm / 19"x11"




Triangle

48,5x28 / 19"x11"

Colores / Colors / Couleurs


TRIANGLE VERONA



TRIANGLE THASSOS BLUE



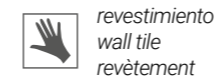
TRIANGLE GLOSSY PATCHWORK



TRIANGLE METAL



Características Técnicas / Technical Characteristics / Caractéristiques Techniques



revestimiento
wall tile
revêtement



pavimento
floor tile
pavement



antihielo
frost resistance
antigel



interior
indoor
intérieur



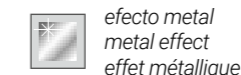
interlocking



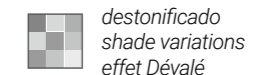
mate
matte
matt



brillo
gloss
brillant



efecto metal
metal effect
effet métallique



destonificado
shade variations
effet Dévalé



porcelánico
porcelain tile
grés cérame

Triangle

48,5x28/ 19"x11"



1,5 mm junta recomendada entre piezas
1,5 mm recommended joint between pieces
1,5 mm de joint recommandé entre les pièces



Triangle Thassos Blue
48,5x28 Cm / 19"x11" · **K-29**



Triangle Glossy Patchwork
48,5x28 Cm / 19"x11" · **K-38**



Triangle Metal
48,5x28 Cm / 19"x11" · **K-51**



Triangle Verona
48,5x28 Cm / 19"x11" · **K-29**

Junta coloreada. Color de junta sugerida RAL 7047, 7020, 7022
Coloured grout. Suggested grout colour RAL 7047, 7020, 7022
Joint coloré. Couleur de joint suggérée RAL 7047, 7 020, 7022

Packing list (peso bruto aproximado) / (approximate gross weight) / (poids brut approximatif)

FORMATO SIZE FORMATS	PIEZAS CAJA PIECES BOX BOÎTE À PIÈCES	M² CAJA M² BOX M² BOÎTE	KG CAJA KG BOX KG BOÎTE	CAJAS PALET BOXES PALLET BOÎTE À PALLET	M² PALET M² PALLET M² PALLET	KG PALET KG PALLET KG PALLET
48,5x28cm / 19"x11"	7	0,94	19,6	46 palet / 36 europalet	45,12 palet / 33,84 europalet	951 palet / 721 europalet



Triangle Thassos Blue 48,5x28 Cm / 19"x11" · Thassos Blue 56x48,5 Cm · 22"x19"
> Triangle Glossy Patchwork 48,5x28 Cm / 19"x11" · Parma Arena 56x48,5 Cm · 22"x19"
> Triangle Metal 48,5x28 Cm / 19"x11"



Triangle Craft

48,5x28 / 19"x11"

Colores / Colors / Couleurs


TRIANGLE CRAFT
MIST



TRIANGLE CRAFT
JUNGLE



TRIANGLE CRAFT
CHARCOAL



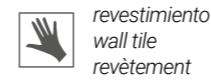
TRIANGLE CRAFT
SKY



TRIANGLE CRAFT
NAVY



Características Técnicas / Technical Characteristics / Caractéristiques Techniques



revestimiento
wall tile
revêtement



pavimento
floor tile
pavement



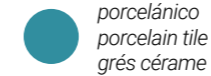
antihielo
frost resistance
antigel



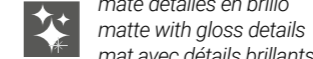
interior
indoor
intérieur



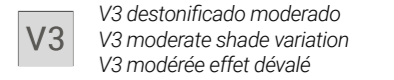
interlocking



porcelánico
porcelain tile
grés cérame



mate detalles en brillo
matte with gloss details
mat avec détails brillants



V3 V3 destonificado moderado
V3 moderate shade variation
V3 modérée effet dévalé

Triangle Craft

48,5x28/ 19"x11"



1,5 mm junta recomendada entre piezas
1,5 mm recommended joint between pieces
1,5 mm de joint recommandé entre les pièces



Triangle Craft Mist
48,5x28 Cm / 19"x11" · **K-38**



Triangle Craft Jungle
48,5x28 Cm / 19"x11" · **K-38**



Triangle Craft Charcoal
48,5x28 Cm / 19"x11" · **K-38**



Triangle Craft Sky
48,5x28 Cm / 19"x11" · **K-38**



Triangle Craft Navy
48,5x28 Cm / 19"x11" · **K-38**

Junta coloreada. Color de junta sugerida RAL 7047, 7020, 7022
Coloured grout. Suggested grout colour RAL 7047, 7020, 7022
Joint coloré. Couleur de joint suggérée RAL 7047, 7 020, 7022

Packing list (peso bruto aproximado) / (approximate gross weight) / (poids brut approximatif)

FORMATO SIZE FORMATS	PIEZAS CAJA PIECES BOX BOÎTE À PIÈCES	M² CAJA M² BOX M² BOÎTE	KG CAJA KG BOX KG BOÎTE	CAJAS PALET BOXES PALLET BOÎTE À PALLET	M² PALET M² PALLET M² PALLET	KG PALET KG PALLET KG PALLET
48,5x28cm / 19"x11"	7	0,94	19,6	46 palet / 36 europalet	45,12 palet / 33,84 europalet	951 palet / 721 europalet



> Triangle Craft Charcoal 48,5x28 Cm / 19"x11"
> Triangle Craft Sky 48,5x28 Cm / 19"x11"

Triangle Parma

56x48,5 / 22"x19"



Colores / Colors / Couleurs

**TRIANGLE PARMA
ARENA**



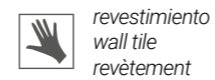
**TRIANGLE PARMA
COTTO**



**TRIANGLE PARMA
TERRA**



Características Técnicas / Technical Characteristics / Caractéristiques Techniques



revestimiento
wall tile
revêtement



pavimento
floor tile
pavement



antihielo
frost resistance
antigel



interior
indoor
intérieur



exterior
outdoor
extérieur



interlocking



porcelánico
porcelain Tile
grés Cérame



mate
matte
matt



smartgrip



V3 V3 destonificado moderado
V3 moderate shade variation
V3 modérée effet dévalé



antideslizante clase III
antislip class III
Class III antidérapant classe III

Triangle Parma

48,5x28/ 19"x11"



1,5 mm junta recomendada entre piezas
1,5 mm recommended joint between pieces
1,5 mm de joint recommandé entre les pièces




Triangle Parma Arena
48,5x28 Cm / 19"x11" · **K-38**



Triangle Parma Cotto
48,5x28 Cm / 19"x11" · **K-38**



Triangle Parma Terra
48,5x28 Cm / 19"x11" · **K-38**

 Junta coloreada. Color de junta sugerida RAL 7047, 7020, 7022
Coloured grout. Suggested grout colour RAL 7047, 7020, 7022
Joint coloré. Couleur de joint suggérée RAL 7047, 7 020, 7022



> Triangle Parma Cotto 48,5x33 Cm / 19"x11"

Packing list (peso bruto aproximado) / (approximate gross weight) / (poids brut approximatif)

FORMATO SIZE FORMATS	PIEZAS CAJA PIECES BOX BOÎTE À PIÈCES	M² CAJA M² BOX M² BOÎTE	KG CAJA KG BOX KG BOÎTE	CAJAS PALET BOXES PALLET BOÎTE À PALLET	M² PALET M² PALLET M² PALLET	KG PALET KG PALLET KG PALLET
48,5x28cm / 19"x11"	7	0,94	19,6	46 palet / 36 europalet	45,12 palet / 33,84 europalet	951 palet / 721 europalet



> Triangle Parma Arena 48,5x28 Cm / 19"x11"
> Triangle Parma Terra 48,5x28 Cm / 19"x11"



14 mm

Parma

32,9x32,9 / 13"x13"

Colores / Colors / Couleurs

PARMA ARENA



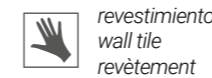
PARMA COTTO



PARMA TERRA



Características Técnicas / Technical Characteristics / Caractéristiques Techniques



revestimiento
wall tile
revêtement



pavimento
floor tile
pavement



antihielo
frost resistance
antigel



interior
indoor
intérieur



exterior
outdoor
extérieur



mate
matte
matt



espesor 14 mm
thickness 14 mm
épaisseur 14 mm



porcelánico
porcelain tile
grés cérame



smartgrip



antideslizante clase III
antislip class III
antidérapant classe III



V2 destonificado ligero
V2 slight shade variation
V2 légère effet dévalé

Parma 32,9x32,9 / 13"x13"



Parma Arena
32,9x32,9 Cm · 13"x13" · **K-65**

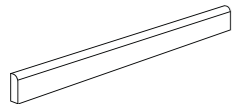


Parma Cotto
32,9x32,9 Cm · 13"x13" · **K-65**

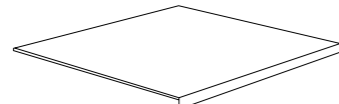


Parma Terra
32,9x32,9 Cm · 13"x13" · **K-65**

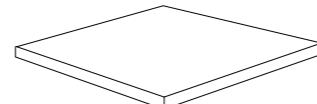
Piezas especiales / Special pieces / Pièces spéciales
Disponibles en todos los colores de la serie sobre pedido / Available in all colours according to order / Disponible dans toutes les couleurs sur demande



Rodapié biselado
8x32,9 Cm · 3"x13" · **PZ-200**



Peldaño técnico L 32,9x32,9 Cm · 13"x13"
PZ-201



Escuadra técnica L 32,9x32,9 Cm · 13"x13"
PZ-202

Packing list (peso bruto aproximado) / (approximate gross weight) / (poids brut approximatif)

FORMATO SIZE FORMATS	PIEZAS CAJA PIECES BOX BOÎTE À PIÈCES	M² CAJA M² BOX M² BOÎTE	KG CAJA KG BOX KG BOÎTE	CAJAS PALET BOXES PALLET BOÎTE À PALLET	M² PALET M² PALLET M² PALLET	KG PALET KG PALLET KG PALLET
32,9x32,9 cm / 13"x13"	6	0,65	18,3	72 palet / 62 europalet	46,8 palet / 40,3 europalet	1328 palet / 1150 europalet



> Parma Cotto 32,9x32,9 Cm · 13"x13" · Revestimiento Triangle Parma Cotto 48,5x28 Cm · 19"x11"
> Parma Arena 32,9x32,9 Cm · 13"x13" · Revestimiento Triangle Parma Arena 48,5x28 Cm · 19"x11"

Fresco

32,9x32,9 / 13"x13"



Fresco Ash
32,9x32,9 Cm / 13"x13" · **K-65**



Fresco Blue
32,9x32,9 Cm / 13"x13" · **K-65**

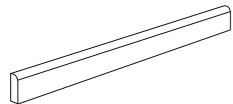


Fresco Black
32,9x32,9 Cm / 13"x13" · **K-65**

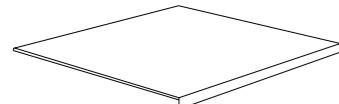


Fresco Mint
32,9x32,9 Cm / 13"x13" · **K-65**

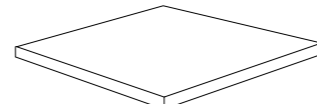
Piezas especiales / Special pieces / Pièces spéciales
Disponibles en todos los colores de la serie sobre pedido / Available in all colours according to order / Disponible dans toutes les couleurs sur demande



Rodapié biselado
8x32,9 Cm · 3"x13" · **PZ-200**



Peldaño técnico L 32,9x32,9 Cm · 13"x13"
PZ-201



Escuadra técnica L 32,9x32,9 Cm · 13"x13"
PZ-202

Packing list (peso bruto aproximado) / (approximate gross weight) / (poids brut approximatif)

FORMATO SIZE FORMATS	PIEZAS CAJA PIECES BOX BOÎTE À PIÈCES	M² CAJA M² BOX M² BOÎTE	KG CAJA KG BOX KG BOÎTE	CAJAS PALET BOXES PALLET BOÎTE À PALLET	M² PALET M² PALLET M² PALLET	KG PALET KG PALLET KG PALLET
32,9x32,9 cm / 13"x13"	6	0,65	18,3	72 palet / 62 europalet	46,8 palet / 40,3 europalet	1328 palet / 1150 europalet



Fresco Blue 32,9x32,9 Cm / 13"x13"
> Fresco Ash 32,9x32,9 Cm / 13"x13"
> Fresco Black 32,9x32,9 Cm / 13"x13"

Venice

32,9x32,9 / 13"x13"



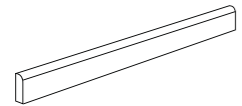
Venice Denim
32,9x32,9 Cm / 13"x13" · **K-65**



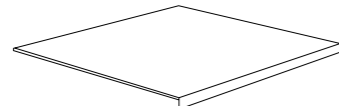
Venice Smoke
32,9x32,9 Cm / 13"x13" · **K-65**



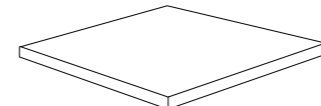
Piezas especiales / Special pieces / Pièces spéciales
Disponibles en todos los colores de la serie sobre pedido / Available in all colours according to order / Disponible dans toutes les couleurs sur demande



Rodapié biselado
8x32,9 Cm · 3"x13" · **PZ-200**



Peldaño técnico L 32,9x32,9 Cm · 13"x13"
PZ-201



Escuadra técnica L 32,9x32,9 Cm · 13"x13"
PZ-202

Packing list (peso bruto aproximado) / (approximate gross weight) / (poids brut approximatif)

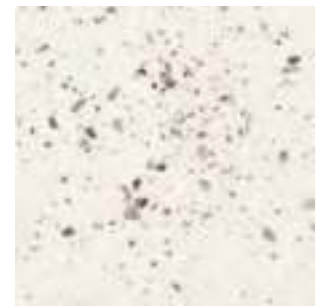
FORMATO SIZE FORMATS	PIEZAS CAJA PIECES BOX BOÎTE À PIÈCES	M² CAJA M² BOX M² BOÎTE	KG CAJA KG BOX KG BOÎTE	CAJAS PALET BOXES PALLET BOÎTE À PALLET	M² PALET M² PALLET M² PALLET	KG PALET KG PALLET KG PALLET
32,9x32,9 cm / 13"x13"	6	0,65	18,3	72 palet / 62 europalet	46,8 palet / 40,3 europalet	1328 palet / 1150 europalet



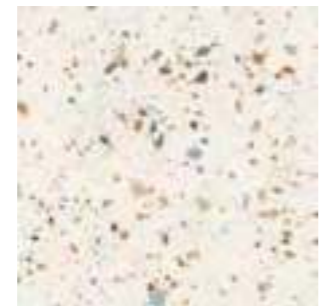
> Venice Smoke 32,9x32,9 Cm / 13"x13"
> Venice Denim 32,9x32,9 Cm / 13"x13"

Carnival

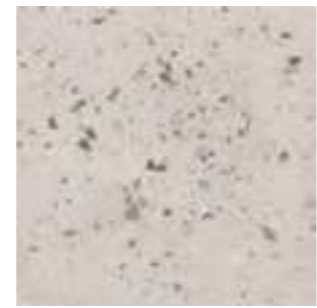
32,9x32,9 / 13"x13"



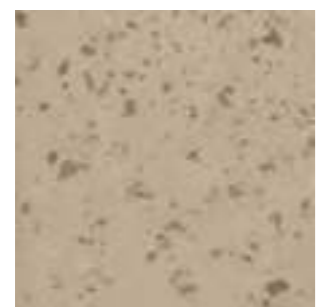
Carnival White
32,9x32,9 Cm / 13"x13" · **K-65**



Carnival Color
32,9x32,9 Cm / 13"x13" · **K-65**

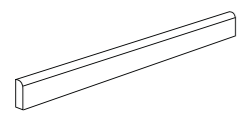


Carnival Grey
32,9x32,9 Cm / 13"x13" · **K-65**

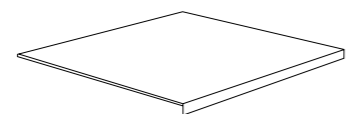


Carnival Beige
32,9x32,9 Cm / 13"x13" · **K-65**

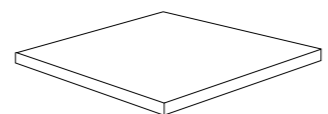
Piezas especiales / Special pieces / Pièces spéciales
Disponibles en todos los colores de la serie sobre pedido / Available in all colours according to order / Disponible dans toutes les couleurs sur demande



Rodapié biselado
8x32,9 Cm · 3"x13" · **PZ-200**




Peldaño técnico L 32,9x32,9 Cm · 13"x13"
PZ-201



Escuadra técnica L 32,9x32,9 Cm · 13"x13"
PZ-202

Packing list (peso bruto aproximado) / (approximate gross weight) / (poids brut approximatif)

FORMATO SIZE FORMATS	PIEZAS CAJA PIECES BOX BOÎTE À PIÈCES	M² CAJA M² BOX M² BOÎTE	KG CAJA KG BOX KG BOÎTE	CAJAS PALET BOXES PALLET BOÎTE À PALLET	M² PALET M² PALLET M² PALLET	KG PALET KG PALLET KG PALLET
32,9x32,9 cm / 13"x13"	6	0,65	18,3	72 palet / 62 europalet	46,8 palet / 40,3 europalet	1328 palet / 1150 europalet



Carnival White 32,9x32,9 Cm / 13"x13"
> Carnival Grey 32,9x32,9 Cm / 13"x13"
> Carnival Color 32,9x32,9 Cm / 13"x13"



Hi-Thick

44x66 / 17"x26"

Colores / Colors / Couleurs


ARLET WHITE




ARLET TAUPE



HARZ STEEL



BLUE STONE



METZ IVORY



ARDENNES BEIGE

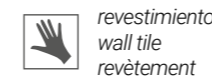


PÓRFIDO TERRA



14 mm

Características Técnicas / Technical Characteristics / Caractéristiques Techniques



revestimiento
wall tile
revêtement



pavimento
floor tile
pavement



interior
indoor
intérieur



exterior
outdoor
extérieur



mate
matte
mat



smartgrip



espesor 14 mm
thickness 14 mm
épaisseur 14 mm



porcelánico
porcelain tile
grés cérame



V2 V2 destonificado ligero
V2 slight shade variation
V2 légère effet dévalé



antideslizante clase III
antislip class III
antidérapant classe III
Class III

Arlet

44x66 / 17"x26"



Arlet White 44x66 Cm · 17"x26" · **K-75**



Arlet Taupe 44x66 Cm · 17"x26" · **K-75**



Packing list (peso bruto aproximado) / (approximate gross weight) / (poids brut approximatif)

FORMATO SIZE FORMATS	PIEZAS CAJA PIECES BOX BOÎTE À PIÈCES	M² CAJA M² BOX M² BOÎTE	KG CAJA KG BOX KG BOÎTE	CAJAS PALET BOXES PALLET BOÎTE À PALLET	M² PALET M² PALLET M² PALLET	KG PALET KG PALLET KG PALLET
44x66 Cm / 17"x26"	3	0,87	25	48 palet / 21 europalet	41,76 palet / 18,27 europalet	1210 europalet / 540 europalet

Arlet White 44x66 Cm · 17"x26" · Pietra Beige 31x56 Cm · 12"x22"
 > Arlet Taupe 44x66 Cm · 17"x26" · Ribera Color 31x56 Cm · 12"x22"

Harz Steel

44x66 / 17"x26"

14 mm
hi-thick

smartgrip



Harz Steel 44x66 Cm · 17"x26" · K-75



Harz Steel 44x66 Cm · 17"x26"

Packing list (peso bruto aproximado) / (approximate gross weight) / (poids brut approximatif)

FORMATO SIZE FORMATS	PIEZAS CAJA PIECES BOX BOÎTE À PIÈCES	M² CAJA M² BOX M² BOÎTE	KG CAJA KG BOX KG BOÎTE	CAJAS PALET BOXES PALLET BOÎTE À PALLET	M² PALET M² PALLET M² PALLET	KG PALET KG PALLET KG PALLET
44x66 Cm / 17"x26"	3	0,87	25	48 palet / 21 europalet	41,76 palet / 18,27 europalet	1210 europalet / 540 europalet

Blue Stone

44x66 / 17"x26"

14 mm
hi-thick

smartgrip



Blue Stone 44x66 Cm · 17"x26" · K-75



Blue Stone 44x66 Cm · 17"x26"

Packing list (peso bruto aproximado) / (approximate gross weight) / (poids brut approximatif)

FORMATO SIZE FORMATS	PIEZAS CAJA PIECES BOX BOÎTE À PIÈCES	M² CAJA M² BOX M² BOÎTE	KG CAJA KG BOX KG BOÎTE	CAJAS PALET BOXES PALLET BOÎTE À PALLET	M² PALET M² PALLET M² PALLET	KG PALET KG PALLET KG PALLET
44x66 Cm / 17"x26"	3	0,87	25	48 palet / 21 europalet	41,76 palet / 18,27 europalet	1210 europalet / 540 europalet

Metz Ivory

44x66 / 17"x26"



Metz Ivory 44x66 Cm · 17"x26" · K-75



Metz Ivory 44x66 Cm · 17"x26"

Packing list (peso bruto aproximado) / (approximate gross weight) / (poids brut approximatif)

FORMATO SIZE FORMATS	PIEZAS CAJA PIECES BOX BOÎTE À PIÈCES	M² CAJA M² BOX M² BOÎTE	KG CAJA KG BOX KG BOÎTE	CAJAS PALET BOXES PALLET BOÎTE À PALLET	M² PALET M² PALLET M² PALLET	KG PALET KG PALLET KG PALLET
44x66 Cm / 17"x26"	3	0,87	25	48 palet / 21 europalet	41,76 palet / 18,27 europalet	1210 europalet / 540 europalet

Ardennes

44x66 / 17"x26"



Ardennes Beige 44x66 Cm · 17"x26" · K-75



Ardennes Beige 44x66 Cm · 17"x26"

Packing list (peso bruto aproximado) / (approximate gross weight) / (poids brut approximatif)

FORMATO SIZE FORMATS	PIEZAS CAJA PIECES BOX BOÎTE À PIÈCES	M² CAJA M² BOX M² BOÎTE	KG CAJA KG BOX KG BOÎTE	CAJAS PALET BOXES PALLET BOÎTE À PALLET	M² PALET M² PALLET M² PALLET	KG PALET KG PALLET KG PALLET
44x66 Cm / 17"x26"	3	0,87	25	48 palet / 21 europalet	41,76 palet / 18,27 europalet	1210 europalet / 540 europalet

Pórfido Terra


44x66 / 17"x26"



Pórfido Terra 44x66 Cm · 17"x26" · K-75

Packing list (peso bruto aproximado) / (approximate gross weight) / (poids brut approximatif)

FORMATO SIZE FORMATS	PIEZAS CAJA PIECES BOX BOÎTE À PIÈCES	M² CAJA M² BOX M² BOÎTE	KG CAJA KG BOX KG BOÎTE	CAJAS PALET BOXES PALLET BOÎTE À PALLET	M² PALET M² PALLET M² PALLET	KG PALET KG PALLET KG PALLET
44x66 Cm / 17"x26"	3	0,87	25	48 palet / 21 europalet	41,76 palet / 18,27 europalet	1210 europalet / 540 europalet



Pórfido Terra 44x66 Cm · 17"x26"

Modular / Modular / Multiformat
44x66 / 17"x26" / pág.96

Porcelánico modular
—
Modular porcelain tiles
—
Grés cérame multiformat

Serie modular

Modular series / Série modulaire

ES. Realonda aconseja mezclar piezas de diferentes cajas en el momento del montaje para obtener un mejor efecto y acabado más auténtico. Comience a instalar los azulejos desde una esquina de la habitación y trabaje hacia fuera.

En el momento de la instalación deje un espacio de 3 mm entre cada pieza para la junta. Utilice un espaciador de 3 mm o cruceta entre azulejos para mayor precisión. Para construir el módulo que propone Realonda debe tener en cuenta que algunas piezas pueden variar hasta 1 mm su calibre (específicamente las piezas de 22x22 cm) debido a las tolerancias de fabricación admitidas. Para solventar esta variación puede girar las piezas probando sus diferentes lados o dejar algunos milímetros de más en la junta de cada lado.

Cuando el suelo esté completamente instalado, golpee ligeramente en todas las baldosas con un mazo de goma y un bloque de madera, para asegurar el nivel y unión entre las piezas. Quitar el exceso de adhesivo de las juntas con una espátula, y de las piezas con una esponja húmeda. No camine sobre los azulejos hasta que no esté completamente seco y perfectamente fijado, generalmente transcurridas 24 horas.

Para completar un módulo de nuestro patrón estándar necesitas 3 cajas que contienen el mismo número de piezas cada una (0,87 m²/caja x 3 Cajas = 18 piezas de diferentes tamaños), multiplique esta cantidad hasta que obtenga el área total que necesita. El tamaño de las juntas o espacio entre las piezas se pueden ajustar a otra medida diferente a la aconsejada, pero siempre bajo la responsabilidad del profesional.

EN. Realonda advises to mix tiles from several cartons at the time of setting to obtain an improved and authentic effect. Begin installing tiles in one corner of the room, one grid at a time. Finish each grid before moving to the next. Start with the first tile in the corner of the grid and work outwards. Don't slide tiles into place.

At the time of installing, insert (as the best option) a 3 mm tile spacer as each tile is set. For the Realonda modular pattern some pieces may appear to be up to 1 mm superior or inferior to its badge caliber due to manufacturing admitted tolerances (specifically on pieces 22x22 cm). Those pieces can be fit turning the sides or sharing some tenths each side in its space, the joint and the 3 mm tile spacer should not be widened.

When grid is completely installed, tap in all tiles with a rubber mallet or hammer and wood block, to ensure a good bond and level plane. Remove excess adhesive from joints with a putty knife, and from tile with a damp sponge. Do not walk on tiles until they are set (usually is 24 hours).

To complete one module of our standard patterns you need 3 boxes containing the same number of pieces each box (0,87 sqm/box x 3 boxes = 18 pieces different sizes), multiply this quantity until you have the total area to be fixed. Other joints size and random use are able to fix according to inventiveness and under responsibility of the decision marker.

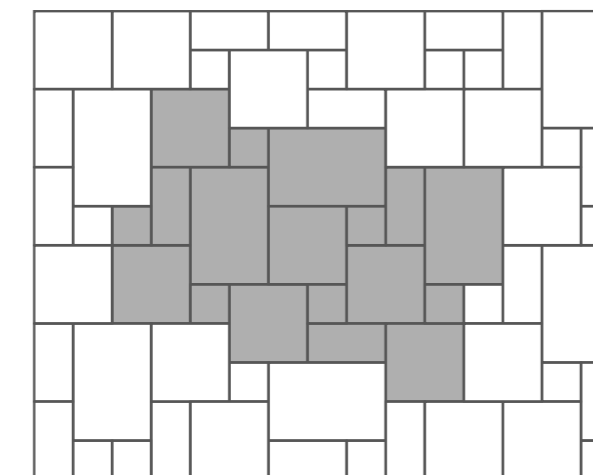
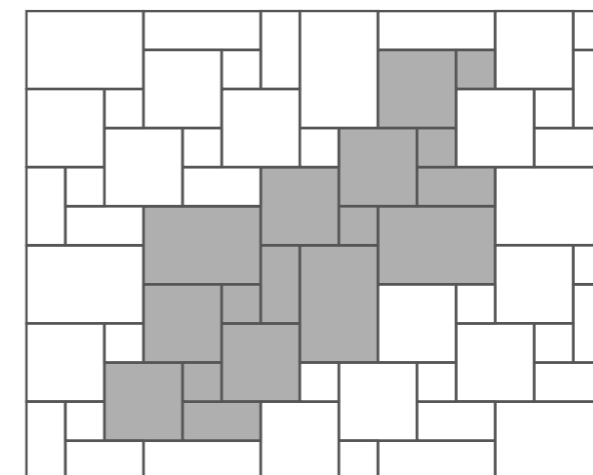
FR. Realonda conseille de mélanger les pièces de différentes boîtes au moment de l'installation pour un meilleur effet et une finition plus authentique. Commencez à installer les carreaux à partir d'un coin de la pièce et travaillez vers l'extérieur.

Au moment de l'installation, laissez un espace de 3 mm entre chaque carreau pour le joint. Pour plus de précision, utilisez une entretoise ou une traverse de 3 mm entre les carreaux. Pour construire le module proposé par Realonda, vous devez tenir compte du fait que la taille de certaines pièces peut varier jusqu'à 1 mm (notamment les pièces de 22x22 cm) en raison des tolérances de fabrication autorisées. Pour compenser cette variation, vous pouvez faire pivoter les pièces en testant leurs différents côtés ou laisser quelques millimètres de plus dans le joint de chaque côté.

Lorsque le sol est complètement installé, tapez légèrement sur tous les carreaux à l'aide d'un maillet en caoutchouc et d'une cale en bois, afin de vérifier le niveau et le joint entre les pièces. Enlevez l'excédent de colle des joints avec un couteau à mastic, et des pièces avec une éponge humide. Ne marchez pas sur le carrelage avant qu'il ne soit complètement sec et parfaitement pris, généralement après 24 heures.

Pour compléter un module de notre modèle standard, vous avez besoin de 3 boîtes contenant chacune le même nombre de pièces (0,87 m²/boîte x 3 boîtes = 18 pièces de tailles différentes), multipliez cette quantité jusqu'à obtenir la surface totale dont vous avez besoin. La taille des joints ou l'espace entre les pièces peuvent être ajustés à une taille différente de celle recommandée, mais toujours sous la responsabilité du professionnel.

Modularidades propuestas / Modularity proposals / Modularités proposées



Características técnicas / Technical features / Caractéristiques techniques

	Prueba realizada / Test performed / Test effectué	Resultados / Results / Résultats
Resistencia a helada Frost resistance Résistance au gel	UNE-EN ISO 10545-12	Resiste Resistance
Absorción de agua Water absorption Absorption de l'eau	UNE-EN ISO 10545-3	< 0,50%
Fuerza de rotura Breaking strength Résistance à la rupture	UNE-EN ISO 10545-4	600 lbs. (270Kg.)



44x66 Cm
17"x26"



44x44 Cm
17"x17"



22x44 Cm
8,5"x17"



44x44 Cm
17"x17"



22x22 Cm
8,5"x8,5"

Una caja contiene 6 piezas / a box contains 6 pieces / une boîte contient 6 pièces
1 palet contiene 30 cajas · 26,1 m² · 630 kg / 1 palet contains 30 boxes · 26,1 SQM · 630 kg / 1 palette contient 30 boîtes · 26,1 m² · 630 kg



Modular Metz Beige

44x66 / 17"x26"

Colores / Colors / Couleurs

**MODULAR
METZ BEIGE**



Características Técnicas / Technical Characteristics / Caractéristiques Techniques



revestimiento
wall tile
revêtement



pavimento
floor tile
pavement



interior
indoor
intérieur



exterior
outdoor
extérieur



antihielo
frost resistance
antigel



espesor 10 mm
thickness 10 mm
épaisseur 10 mm



porcelánico
porcelain tile
grés cérame



V2 destonificado ligero
V2 slight shade variation
V2 légère effet dévalé



antideslizante clase II
antislip class II
antidérapant classe II

Modular Metz Beige

44x66 / 17"x26"




Metz Beige 44x66 Cm · 17"x26"



Metz Beige 44x44 Cm · 17"x17"



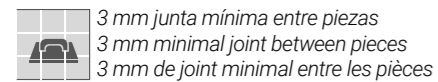
Metz Beige 22x44 Cm · 8,5"x17"



Metz Beige
22x22 Cm · 8,5"x8,5"

MODULAR METZ BEIGE CK-39

Multiformato (no se venden las piezas individualmente). Mezclado en la misma caja
Multisize (parts are no sold individually). Mixed in the same box.
Multi-format (les pièces ne sont pas vendues individuellement). Mélangés dans la même boîte.



Packing list (peso bruto aproximado) / (approximate gross weight) / (poids brut approximatif)

FORMATO SIZE FORMATS	PIEZAS CAJA PIECES BOX BOÎTE À PIÈCES	M² CAJA M² BOX M² BOÎTE	KG CAJA KG BOX KG BOÎTE	CAJAS PALET BOXES PALLET BOÎTE À PALLET	M² PALET M² PALLET M² PALLET	KG PALET KG PALLET KG PALLET
multiformato	6	0,87	20,5	30 europalet	26,1 europalet	630 europalet




Modular Metz Beige 44x66, 44x44, 22x44, 22x22 Cm · 17"x26", 17"x17", 8,5"x17", 8,5"x8,5"

Modular Esla

44x66 / 17"x26"



Esla
44x66 Cm · 17"x26"



Esla
44x44 Cm · 17"x17"



Esla
22x44 Cm · 8,5"x17"



Esla
22x22 Cm · 8,5"x8,5"

MODULAR ESLA K-60

Multiformato (no se venden las piezas individualmente). Mezclado en la misma caja
Multisize (parts are no sold individually). Mixed in the same box.
Multi-format (les pièces ne sont pas vendues individuellement). Mélangés dans la même boîte.



3 mm junta mínima entre piezas
3 mm minimal joint between pieces
3 mm de joint minimal entre les pièces

Packing list (peso bruto aproximado) / (approximate gross weight) / (poids brut approximatif)

FORMATO SIZE FORMATS	PIEZAS CAJA PIECES BOX BOÎTE À PIÈCES	M² CAJA M² BOX M² BOÎTE	KG CAJA KG BOX KG BOÎTE	CAJAS PALET BOXES PALLET BOÎTE À PALLET	M² PALET M² PALLET M² PALLET	KG PALET KG PALLET KG PALLET
multiformato	6	0,87	20,5	30 europalet	26,1 europalet	630 europalet



Modular Esla 44x66 Cm / 17"x26" · 44x44 Cm / 17"x17" · 22x44 Cm / 8,5"x17" · 22x22 Cm / 8,5"x8,5"

Modular Canyon

44x66 / 17"x26"



Canyon
44x66 Cm · 17"x26"



Canyon
44x44 Cm · 17"x17"




Canyon
22x44 Cm · 8,5"x17"



Canyon
22x22 Cm · 8,5"x8,5"


MODULAR CANYON K-60

Multiformato (no se venden las piezas individualmente). Mezclado en la misma caja
Multisize (parts are no sold individually). Mixed in the same box.
Multi-format (les pièces ne sont pas vendues individuellement). Mélangés dans la même boîte.

 3 mm junta mínima entre piezas
3 mm minimal joint between pieces
3 mm de joint minimal entre les pièces

Packing list (peso bruto aproximado) / (approximate gross weight) / (poids brut approximatif)

FORMATO SIZE FORMATS	PIEZAS CAJA PIECES BOX BOÎTE À PIÈCES	M² CAJA M² BOX M² BOÎTE	KG CAJA KG BOX KG BOÎTE	CAJAS PALET BOXES PALLET BOÎTE À PALLET	M² PALET M² PALLET M² PALLET	KG PALET KG PALLET KG PALLET
multiformato	6	0,87	20,5	30 europalet	26,1 europalet	630 europalet



Modular Canyon 44x66 Cm / 17"x26" · 44x44 Cm / 17"x17" · 22x44 Cm / 8,5"x17" · 22x22 Cm / 8,5"x8,5"

Modular Filita

44x66 / 17"x26"



Filita
44x66 Cm · 17"x26"



Filita
44x44 Cm · 17"x17"




Filita
22x44 Cm · 8,5"x17"



Filita
22x22 Cm · 8,5"x8,5"

MODULAR FILITA CK-39

Multiformato (no se venden las piezas individualmente). Mezclado en la misma caja
Multisize (parts are no sold individually). Mixed in the same box.
Multi-format (les pièces ne sont pas vendues individuellement). Mélangés dans la même boîte.

 3 mm junta mínima entre piezas
3 mm minimal joint between pieces
3 mm de joint minimal entre les pièces

Packing list (peso bruto aproximado) / (approximate gross weight) / (poids brut approximatif)

FORMATO SIZE FORMATS	PIEZAS CAJA PIECES BOX BOÎTE À PIÈCES	M² CAJA M² BOX M² BOÎTE	KG CAJA KG BOX KG BOÎTE	CAJAS PALET BOXES PALLET BOÎTE À PALLET	M² PALET M² PALLET M² PALLET	KG PALET KG PALLET KG PALLET
multiformato	6	0,87	20,5	30 europalet	26,1 europalet	630 europalet



Modular Filita 44x66 · 44x44 · 22x44 · 22x22 Cm / 17"x26" · 17"x17" · 8,5"x17" · 8,5"x8,5"

Modular Slate Indian

44x66 / 17"x26"



Slate Indian
44x66 Cm · 17"x26"



Slate Indian
44x44 Cm · 17"x17"




Slate Indian
22x44 Cm · 8,5"x17"



Slate Indian
22x22 Cm · 8,5"x8,5"


MODULAR SLATE INDIAN CK-39

Multiformato (no se venden las piezas individualmente). Mezclado en la misma caja
Multisize (parts are no sold individually). Mixed in the same box.
Multi-format (les pièces ne sont pas vendues individuellement). Mélangés dans la même boîte.

 3 mm junta mínima entre piezas
3 mm minimal joint between pieces
3 mm de joint minimal entre les pièces

Packing list (peso bruto aproximado) / (approximate gross weight) / (poids brut approximatif)

FORMATO SIZE FORMATS	PIEZAS CAJA PIECES BOX BOÎTE À PIÈCES	M² CAJA M² BOX M² BOÎTE	KG CAJA KG BOX KG BOÎTE	CAJAS PALET BOXES PALLET BOÎTE À PALLET	M² PALET M² PALLET M² PALLET	KG PALET KG PALLET KG PALLET
multiformato	6	0,87	20,5	30 europalet	26,1 europalet	630 europalet



Modular Slate Indian 44x66 Cm / 17"x26" · 44x44 Cm / 17"x17" · 22x44 Cm / 8,5"x17" · 22x22 Cm / 8,5"x8,5"

Modular Pórfido

44x66 / 17"x26"



Pórfido
44x66 Cm · 17"x26"



Pórfido
44x44 Cm · 17"x17"



Pórfido
22x44 Cm · 8,5"x17"



Pórfido
22x22 Cm · 8,5"x8,5"

MODULAR PÓRFIDO CK-39


Multiformato (no se venden las piezas individualmente). Mezclado en la misma caja
 Multisize (parts are no sold individually). Mixed in the same box.
 Multi-format (les pièces ne sont pas vendues individuellement). Mélangés dans la même boîte.



3 mm junta mínima entre piezas
 3 mm minimal joint between pieces
 3 mm de joint minimal entre les pièces

Packing list (peso bruto aproximado) / (approximate gross weight) / (poids brut approximatif)

FORMATO SIZE FORMATS	PIEZAS CAJA PIECES BOX BOÎTE À PIÈCES	M² CAJA M² BOX M² BOÎTE	KG CAJA KG BOX KG BOÎTE	CAJAS PALET BOXES PALLET BOÎTE À PALLET	M² PALET M² PALLET M² PALLET	KG PALET KG PALLET KG PALLET
multiformato	6	0,87	20,5	30 europalet	26,1 europalet	630 europalet



Modular Pórfido 44x66, 44x44, 22x44, 22x22 Cm · 17"x26", 17"x17", 8,5"x17", 8,5"x8,5"

Modular Pietra Iron

44x66 / 17"x26"



Pietra Iron
44x66 Cm · 17"x26"



Pietra Iron
44x44 Cm · 17"x17"



Pietra Iron
22x44 Cm · 8,5"x17"



Pietra Iron
22x22 Cm · 8,5"x8,5"

MODULAR PIETRA IRON CK-39

Multiformato (no se venden las piezas individualmente). Mezclado en la misma caja
 Multisize (parts are no sold individually). Mixed in the same box.
 Multi-format (les pièces ne sont pas vendues individuellement). Mélangés dans la même boîte.



3 mm junta mínima entre piezas
 3 mm minimal joint between pieces
 3 mm de joint minimal entre les pièces

Packing list (peso bruto aproximado) / (approximate gross weight) / (poids brut approximatif)

FORMATO SIZE FORMATS	PIEZAS CAJA PIECES BOX BOÎTE À PIÈCES	M² CAJA M² BOX M² BOÎTE	KG CAJA KG BOX KG BOÎTE	CAJAS PALET BOXES PALLET BOÎTE À PALLET	M² PALET M² PALLET M² PALLET	KG PALET KG PALLET KG PALLET
multiformato	6	0,87	20,5	30 europalet	26,1 europalet	630 europalet



Modular Pietra Iron 44x66, 44x44, 22x44, 22x22 Cm · 17"x26", 17"x17", 8,5"x17", 8,5"x8,5"

Modular Bardiglio

44x66 / 17"x26"



Bardiglio
44x66 Cm · 17"x26"



Bardiglio
44x44 Cm · 17"x17"



Bardiglio
22x44 Cm · 8,5"x17"



Bardiglio
22x22 Cm · 8,5"x8,5"

MODULAR BARDIGLIO CK-39

Multiformato (no se venden las piezas individualmente). Mezclado en la misma caja
Multisize (parts are no sold individually). Mixed in the same box.
Multi-format (les pièces ne sont pas vendues individuellement). Mélangés dans la même boîte.



3 mm junta mínima entre piezas
3 mm minimal joint between pieces
3 mm de joint minimal entre les pièces

Packing list (peso bruto aproximado) / (approximate gross weight) / (poids brut approximatif)

FORMATO SIZE FORMATS	PIEZAS CAJA PIECES BOX BOÎTE À PIÈCES	M² CAJA M² BOX M² BOÎTE	KG CAJA KG BOX KG BOÎTE	CAJAS PALET BOXES PALLET BOÎTE À PALLET	M² PALET M² PALLET M² PALLET	KG PALET KG PALLET KG PALLET
multiformato	6	0,87	20,5	30 europalet	26,1 europalet	630 europalet



Modular Bardiglio 44x66, 44x44, 22x44, 22x22 Cm · 17"x26", 17"x17", 8,5"x17", 8,5"x8,5"

Modular Venato

44x66 / 17"x26"



Venato
44x66 Cm · 17"x26"



Venato
44x44 Cm · 17"x17"



Venato
22x44 Cm · 8,5"x17"



Venato
22x22 Cm · 8,5"x8,5"

MODULAR VENATO CK-39


Multiformato (no se venden las piezas individualmente). Mezclado en la misma caja
 Multisize (parts are no sold individually). Mixed in the same box.
 Multi-format (les pièces ne sont pas vendues individuellement). Mélangés dans la même boîte.



3 mm junta mínima entre piezas
 3 mm minimal joint between pieces
 3 mm de joint minimal entre les pièces

Packing list (peso bruto aproximado) / (approximate gross weight) / (poids brut approximatif)


FORMATO SIZE FORMATS	PIEZAS CAJA PIECES BOX BOÎTE À PIÈCES	M² CAJA M² BOX M² BOÎTE	KG CAJA KG BOX KG BOÎTE	CAJAS PALET BOXES PALLET BOÎTE À PALLET	M² PALET M² PALLET M² PALLET	KG PALET KG PALLET KG PALLET
multiformato	6	0,87	20,5	30 europalet	26,1 europalet	630 europalet




Modular Venato 44x66, 44x44, 22x44, 22x22 Cm · 17"x26", 17"x17", 8,5"x17", 8,5"x8,5"

Modular Dark Marble

44x66 / 17"x26"



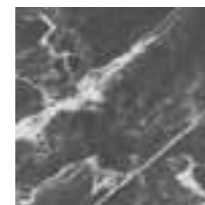
Dark Marble
44x66 Cm · 17"x26"



Dark Marble
44x44 Cm · 17"x17"



Dark Marble
22x44 Cm · 8,5"x17"



Dark Marble
22x22 Cm · 8,5"x8,5"

MODULAR DARK MARBLE CK-39

Multiformato (no se venden las piezas individualmente). Mezclado en la misma caja
Multisize (parts are no sold individually). Mixed in the same box.
Multi-format (les pièces ne sont pas vendues individuellement). Mélangés dans la même boîte.



3 mm junta mínima entre piezas
3 mm minimal joint between pieces
3 mm de joint minimal entre les pièces

Packing list (peso bruto aproximado) / (approximate gross weight) / (poids brut approximatif)

FORMATO SIZE FORMATS	PIEZAS CAJA PIECES BOX BOÎTE À PIÈCES	M² CAJA M² BOX M² BOÎTE	KG CAJA KG BOX KG BOÎTE	CAJAS PALET BOXES PALLET BOÎTE À PALLET	M² PALET M² PALLET M² PALLET	KG PALET KG PALLET KG PALLET
multiformato	6	0,87	20,5	30 europalet	26,1 europalet	630 europalet



Modular Dark Marble 44x66, 44x44, 22x44, 22x22 Cm · 17"x26", 17"x17", 8,5"x17", 8,5"x8,5"

Modular Antiga

44x66 / 17"x26"



Antiga
44x66 Cm · 17"x26"



Antiga
44x44 Cm · 17"x17"



Antiga
22x44 Cm · 8,5"x17"



Antiga
22x22 Cm · 8,5"x8,5"

MODULAR ANTIGA CK-39

Multiformato (no se venden las piezas individualmente). Mezclado en la misma caja
Multisize (parts are no sold individually). Mixed in the same box.
Multi-format (les pièces ne sont pas vendues individuellement). Mélangés dans la même boîte.



3 mm junta mínima entre piezas
3 mm minimal joint between pieces
3 mm de joint minimal entre les pièces

Packing list (peso bruto aproximado) / (approximate gross weight) / (poids brut approximatif)

FORMATO SIZE FORMATS	PIEZAS CAJA PIECES BOX BOÎTE À PIÈCES	M² CAJA M² BOX M² BOÎTE	KG CAJA KG BOX KG BOÎTE	CAJAS PALET BOXES PALLET BOÎTE À PALLET	M² PALET M² PALLET M² PALLET	KG PALET KG PALLET KG PALLET
multiformato	6	0,87	20,5	30 europalet	26,1 europalet	630 europalet



Modular Antiga 44x66, 44x44, 22x44, 22x22 Cm · 17"x26", 17"x17", 8,5"x17", 8,5"x8,5"

Modular Borgogna Stone

44x66 / 17"x26"



Borgogna Stone White
44x66 Cm · 17"x26"



Borgogna Stone White
44x44 Cm · 17"x17"




Borgogna Stone White
22x44 Cm · 8,5"x17"



Borgogna Stone White
22x22 Cm · 8,5"x8,5"

MODULAR BORGOGNA STONE WHITE CK-39

Multiformato (no se venden las piezas individualmente). Mezclado en la misma caja
Multisize (parts are no sold individually). Mixed in the same box.
Multi-format (les pièces ne sont pas vendues individuellement). Mélangés dans la même boîte.

 3 mm junta mínima entre piezas
3 mm minimal joint between pieces
3 mm de joint minimal entre les pièces

Packing list (peso bruto aproximado) / (approximate gross weight) / (poids brut approximatif)

FORMATO SIZE FORMATS	PIEZAS CAJA PIECES BOX BOÎTE À PIÈCES	M² CAJA M² BOX M² BOÎTE	KG CAJA KG BOX KG BOÎTE	CAJAS PALET BOXES PALLET BOÎTE À PALLET	M² PALET M² PALLET M² PALLET	KG PALET KG PALLET KG PALLET
multiformato	6	0,87	20,5	30 europalet	26,1 europalet	630 europalet



Modular Borgogna Stone White 44x66, 44x44, 22x44, 22x22 Cm · 17"x26", 17"x17", 8,5"x17", 8,5"x8,5"

Modular Borgogna Stone

44x66 / 17"x26"




Borgogna Stone Beige
44x66 Cm · 17"x26"



Borgogna Stone Beige
44x44 Cm · 17"x17"



Borgogna Stone Beige
22x44 Cm · 8,5"x17"



Borgogna Stone Beige
22x22 Cm · 8,5"x8,5"

MODULAR BORGOGNA STONE BEIGE CK-39

Multiformato (no se venden las piezas individualmente). Mezclado en la misma caja
Multisize (parts are no sold individually). Mixed in the same box.
Multi-format (les pièces ne sont pas vendues individuellement). Mélangés dans la même boîte.



3 mm junta mínima entre piezas
3 mm minimal joint between pieces
3 mm de joint minimal entre les pièces

Packing list (peso bruto aproximado) / (approximate gross weight) / (poids brut approximatif)

FORMATO SIZE FORMATS	PIEZAS CAJA PIECES BOX BOÎTE À PIÈCES	M² CAJA M² BOX M² BOÎTE	KG CAJA KG BOX KG BOÎTE	CAJAS PALET BOXES PALLET BOÎTE À PALLET	M² PALET M² PALLET M² PALLET	KG PALET KG PALLET KG PALLET
multiformato	6	0,87	20,5	30 europalet	26,1 europalet	630 europalet



Modular Borgogna Stone Beige 44x66, 44x44, 22x44, 22x22 Cm · 17"x26", 17"x17", 8,5"x17", 8,5"x8,5"

Modular Borgogna Stone

44x66 / 17"x26"



Borgogna Stone Grey
44x66 Cm · 17"x26"



Borgogna Stone Grey
44x44 Cm · 17"x17"



Borgogna Stone Grey
22x44 Cm · 8,5"x17"



Borgogna Stone Grey
22x22 Cm · 8,5"x8,5"

MODULAR BORGOGNA STONE GREY CK-39

Multiformato (no se venden las piezas individualmente). Mezclado en la misma caja
Multisize (parts are no sold individually). Mixed in the same box.
Multi-format (les pièces ne sont pas vendues individuellement). Mélangés dans la même boîte.



3 mm junta mínima entre piezas
3 mm minimal joint between pieces
3 mm de joint minimal entre les pièces

Packing list (peso bruto aproximado) / (approximate gross weight) / (poids brut approximatif)

FORMATO SIZE FORMATS	PIEZAS CAJA PIECES BOX BOÎTE À PIÈCES	M² CAJA M² BOX M² BOÎTE	KG CAJA KG BOX KG BOÎTE	CAJAS PALET BOXES PALLET BOÎTE À PALLET	M² PALET M² PALLET M² PALLET	KG PALET KG PALLET KG PALLET
multiformato	6	0,87	20,5	30 europalet	26,1 europalet	630 europalet



Modular Borgogna Stone Grey 44x66, 44x44, 22x44, 22x22 Cm · 17"x26", 17"x17", 8,5"x17", 8,5"x8,5"

Modular Borgogna Stone

44x66 / 17"x26"



Borgogna Stone Black
44x66 Cm · 17"x26"



Borgogna Stone Black
44x44 Cm · 17"x17"




Borgogna Stone Black
22x44 Cm · 8,5"x17"



Borgogna Stone Black
22x22 Cm · 8,5"x8,5"

MODULAR BORGOGNA STONE BLACK **CK-39**

Multiformato (no se venden las piezas individualmente). Mezclado en la misma caja
Multisize (parts are no sold individually). Mixed in the same box.
Multi-format (les pièces ne sont pas vendues individuellement). Mélangés dans la même boîte.

 3 mm junta mínima entre piezas
3 mm minimal joint between pieces
3 mm de joint minimal entre les pièces

Packing list (peso bruto aproximado) / (approximate gross weight) / (poids brut approximatif)

FORMATO SIZE FORMATS	PIEZAS CAJA PIECES BOX BOÎTE À PIÈCES	M² CAJA M² BOX M² BOÎTE	KG CAJA KG BOX KG BOÎTE	CAJAS PALET BOXES PALLET BOÎTE À PALLET	M² PALET M² PALLET M² PALLET	KG PALET KG PALLET KG PALLET
multiformato	6	0,87	20,5	30 europalet	26,1 europalet	630 europalet



Modular Borgogna Stone Black 44x66, 44x44, 22x44, 22x22 Cm · 17"x26", 17"x17", 8,5"x17", 8,5"x8,5"

Modular Houston


44x66 / 17"x26"



Houston
44x66 Cm · 17"x26"



Houston
44x44 Cm · 17"x17"



Houston
22x44 Cm · 8,5"x17"



Houston
22x22 Cm · 8,5"x8,5"

MODULAR HOUSTON CK-39


Multiformato (no se venden las piezas individualmente). Mezclado en la misma caja
Multisize (parts are no sold individually). Mixed in the same box.
Multi-format (les pièces ne sont pas vendues individuellement). Mélangés dans la même boîte.



3 mm junta mínima entre piezas
3 mm minimal joint between pieces
3 mm de joint minimal entre les pièces

Packing list (peso bruto aproximado) / (approximate gross weight) / (poids brut approximatif)

FORMATO SIZE FORMATS	PIEZAS CAJA PIECES BOX BOÎTE À PIÈCES	M² CAJA M² BOX M² BOÎTE	KG CAJA KG BOX KG BOÎTE	CAJAS PALET BOXES PALLET BOÎTE À PALLET	M² PALET M² PALLET M² PALLET	KG PALET KG PALLET KG PALLET
multiformato	6	0,87	20,5	30 europalet	26,1 europalet	630 europalet



Modular Houston 44x66, 44x44, 22x44, 22x22 Cm · 17"x26", 17"x17", 8,5"x17", 8,5"x8,5"

Modular Dust

44x66 / 17"x26"



Dust White
44x66 Cm · 17"x26"



Dust White
44x44 Cm · 17"x17"



Dust White
22x44 Cm · 8,5"x17"



Dust White
22x22 Cm · 8,5"x8,5"

MODULAR DUST WHITE CK-39

Multiformato (no se venden las piezas individualmente). Mezclado en la misma caja
Multisize (parts are no sold individually). Mixed in the same box.
Grés Cérame multiformat (les pièces ne sont pas vendues individuellement). Mélangé dans la même boîte.



3 mm junta mínima entre piezas
3 mm minimal joint between pieces
3 mm de joint minimal entre les pièces



Dust Grey
44x66 Cm · 17"x26"



Dust Grey
44x44 Cm · 17"x17"



Dust Grey
22x44 Cm · 8,5"x17"



Dust Grey
22x22 Cm · 8,5"x8,5"

MODULAR DUST GREY CK-39

Multiformato (no se venden las piezas individualmente). Mezclado en la misma caja
Multisize (parts are no sold individually). Mixed in the same box.
Multi-format (les pièces ne sont pas vendues individuellement). Mélangés dans la même boîte.



3 mm junta mínima entre piezas
3 mm minimal joint between pieces
3 mm de joint minimal entre les pièces

Packing list (peso bruto aproximado) / (approximate gross weight) / (poids brut approximatif)

FORMATO SIZE FORMATS	PIEZAS CAJA PIECES BOX BOÎTE À PIÈCES	M² CAJA M² BOX M² BOÎTE	KG CAJA KG BOX KG BOÎTE	CAJAS PALET BOXES PALLET BOÎTE À PALLET	M² PALET M² PALLET M² PALLET	KG PALET KG PALLET KG PALLET
multiformato	6	0,87	20,5	30 europalet	26,1 europalet	630 europalet

Modular Dust

44x66 / 17"x26"



Dust Cotto
44x66 Cm · 17"x26"



Dust Cotto
44x44 Cm · 17"x17"



Dust Cotto
22x44 Cm · 8,5"x17"



Dust Cotto
22x22 Cm · 8,5"x8,5"

MODULAR DUST COTTO **CK-39**

Multiformato (no se venden las piezas individualmente). Mezclado en la misma caja
Multisize (parts are no sold individually). Mixed in the same box.
Multi-format (les pièces ne sont pas vendues individuellement). Mélangés dans la même boîte.



3 mm junta mínima entre piezas
3 mm minimal joint between pieces
3 mm de joint minimal entre les pièces

Packing list (peso bruto aproximado) / (approximate gross weight) / (poids brut approximatif)

FORMATO SIZE FORMATS	PIEZAS CAJA PIECES BOX BOÎTE À PIÈCES	M² CAJA M² BOX M² BOÎTE	KG CAJA KG BOX KG BOÎTE	CAJAS PALET BOXES PALLET BOÎTE À PALLET	M² PALET M² PALLET M² PALLET	KG PALET KG PALLET KG PALLET
multiformato	6	0,87	20,5	30 europalet	26,1 europalet	630 europalet



Modular Dust White 44x66, 44x44, 22x44, 22x22 Cm · 17"x26", 17"x17", 8,5"x17", 8,5"x8,5"
> Modular Dust Cotto 44x66, 44x44, 22x44, 22x22 Cm · 17"x26", 17"x17", 8,5"x17", 8,5"x8,5"

Modular Quartz

44x66 / 17"x26"




Quartz
44x66 Cm · 17"x26"

Quartz S.R.
44x66 Cm · 17"x26"




Quartz
44x44 Cm · 17"x17"

Quartz S.R.
44x44 Cm · 17"x17"



Quartz
22x44 Cm · 8,5"x17"

Quartz S.R.
22x44 Cm · 8,5"x17"



Quartz
22x22 Cm · 8,5"x8,5"

Quartz S.R.
22x22 Cm · 8,5"x8,5"



MODULAR QUARTZ CK-39


Multiformato (no se venden las piezas individualmente). Mezclado en la misma caja
Multisize (parts are no sold individually). Mixed in the same box.
Multi-format (les pièces ne sont pas vendues individuellement). Mélangés dans la même boîte.



3 mm junta mínima entre piezas
3 mm minimal joint between pieces
3 mm de joint minimal entre les pièces

Packing list (peso bruto aproximado) / (approximate gross weight) / (poids brut approximatif)

FORMATO SIZE FORMATS	PIEZAS CAJA PIECES BOX BOÎTE À PIÈCES	M² CAJA M² BOX M² BOÎTE	KG CAJA KG BOX KG BOÎTE	CAJAS PALET BOXES PALLET BOÎTE À PALLET	M² PALET M² PALLET M² PALLET	KG PALET KG PALLET KG PALLET
multiformato	6	0,87	20,5	30 europalet	26,1 europalet	630 europalet



Modular Quartz 44x66, 44x44, 22x44, 22x22 Cm · 17"x26", 17"x17", 8,5"x17", 8,5"x8,5"




Sukabumi / Bali / Phuket


44x66 / 17"x26"

Colores / Colors / Couleurs

SUKABUMI



BALI VERDE



PHUKET



Características Técnicas / Technical Characteristics / Caractéristiques Techniques



revestimiento
wall tile
revêtement



pavimento
floor tile
pavement



interior
indoor
intérieur



exterior
outdoor
extérieur



antihielo
frost resistance
antigel



mate
matte
matt



espesor 10 mm
thickness 10 mm
épaisseur 10 mm



porcelánico
porcelain tile
grés cérame



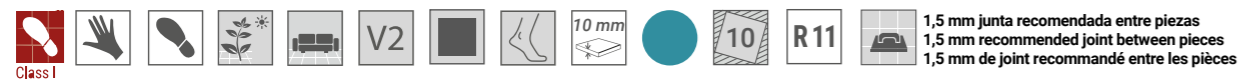
V2 V2 destonificado ligero
V2 slight shade variation
V2 légère effet dévalé



antideslizante clase III
antislip class III
antidérapant classe III

Sukabumi

44x66 / 17"x26"



Sukabumi Jade 44x66 Cm · 17"x26" · **K-38**



Sukabumi Jade 44x66 Cm · 17"x26" · Stonehenge White 40x120 Cm · 16"x48"

Packing list (peso bruto aproximado) / (approximate gross weight) / (poids brut approximatif)

FORMATO SIZE FORMATS	PIEZAS CAJA PIECES BOX BOÎTE À PIÈCES	M² CAJA M² BOX M² BOÎTE	KG CAJA KG BOX KG BOÎTE	CAJAS PALET BOXES PALLET BOÎTE À PALLET	M² PALET M² PALLET M² PALLET	KG PALET KG PALLET KG PALLET
44x66 Cm / 17"x26"	4	1,17	27	48 palet / 24 europalet	56,16 palet / 28,08 europalet	1306 europalet / 663 europalet

Bali

44x66 / 17"x26"



Bali Verde 44x66 Cm · 17"x26" · **K-38**



Bali Verde 44x66 Cm · 17"x26" · Stonehenge White 40x120 Cm · 16"x48"

Packing list (peso bruto aproximado) / (approximate gross weight) / (poids brut approximatif)

FORMATO SIZE FORMATS	PIEZAS CAJA PIECES BOX BOÎTE À PIÈCES	M² CAJA M² BOX M² BOÎTE	KG CAJA KG BOX KG BOÎTE	CAJAS PALET BOXES PALLET BOÎTE À PALLET	M² PALET M² PALLET M² PALLET	KG PALET KG PALLET KG PALLET
44x66 Cm / 17"x26"	4	1,17	27	48 palet / 24 europalet	56,16 palet / 28,08 europalet	1306 europalet / 663 europalet

Phuket

44x66 / 17"x26"



1,5 mm junta recomendada entre piezas
1,5 mm recommended joint between pieces
1,5 mm de joint recommandé entre les pièces



Phuket 44x66 Cm · 17"x26" · K-38



Diferentes diseños
Different designs
Dessins différents

Packing list (peso bruto aproximado) / (approximate gross weight) / (poids brut approximatif)

FORMATO SIZE FORMATS	PIEZAS CAJA PIECES BOX BOÎTE À PIÈCES	M² CAJA M² BOX M² BOÎTE	KG CAJA KG BOX KG BOÎTE	CAJAS PALET BOXES PALLET BOÎTE À PALLET	M² PALET M² PALLET M² PALLET	KG PALET KG PALLET KG PALLET
44x66 Cm / 17"x26"	4	1,17	27	48 palet / 24 europalet	56,16 palet / 28,08 europalet	1306 europalet / 663 europalet



Phuket 44x66 Cm · 17"x26"

Esla

44x66 / 17"x26"



Esla Base
44x66 Cm / 17"x26" · **K-38**



Esla Flagstone
44x66 Cm / 17"x26" · **K-39**

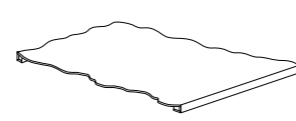
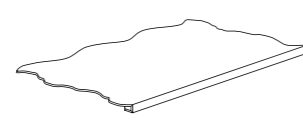
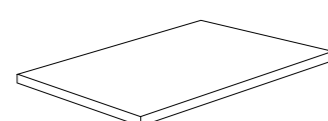
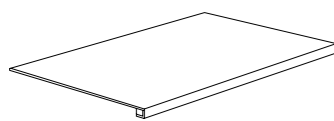


Esla Cobblestone
44x66 Cm / 17"x26" · **K-39**



Esla Stonework
44x66 Cm / 17"x26" · **K-60**

Piezas especiales para coronamiento de piscinas / Special pieces for pool covering / Pièces spéciales pour revêtement de piscine
Disponibles en todos los colores de la serie sobre pedido / Available in all colours according to order / Disponible dans toutes les couleurs sur demande



Peldaño técnico lado 66 · 44x66 Cm · 17"x26" **PZ-103** Escuadra técnica · 44x66 Cm · 17"x26" **PZ-104** Peldaño técnico L lado 66 · 44x66 Cm · 17"x26" **PZ-103** Peldaño técnico L doble lado 44 · 44x66 Cm · 17"x26" **PZ-104**
Peldaño técnico L lado 44 · 44x66 Cm · 17"x26" **PZ-97**

Packing list (peso bruto aproximado) / (approximate gross weight) / (poids brut approximatif)

FORMATO SIZE FORMATS	PIEZAS CAJA PIECES BOX BOÎTE À PIÈCES	M² CAJA M² BOX M² BOÎTE	KG CAJA KG BOX KG BOÎTE	CAJAS PALET BOXES PALLET BOÎTE À PALLET	M² PALET M² PALLET M² PALLET	KG PALET KG PALLET KG PALLET
flagstone	4	1,17	24	48 pallet / 21 europalet	56,16 pallet / 24,57 europalet	1162 pallet / 519 europalet
stonework	4	1,04	25	48 pallet / 21 europalet	49,92 pallet / 21,84 europalet	1210 pallet / 540 europalet
cobblestone	4	1,04	25	48 pallet / 21 europalet	49,92 pallet / 21,84 europalet	1210 pallet / 540 europalet
base	4	1,17	27	48 pallet / 24 europalet	56,16 pallet / 28,08 europalet	1306 pallet / 663 europalet



Esla Cobblestone 44x66 Cm / 17"x26" · Manhattan Cotto 31x56 Cm / 12"x22"
> Esla Base 44x66 Cm / 17"x26" · Esla Stonework 44x66 Cm / 17"x26"

Canyon

44x66 / 17"x26"



Canyon Flagstone
44x66 Cm / 17"x26" · K-39



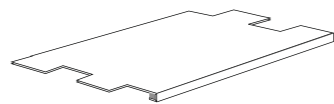
Canyon Cobblestone
44x66 Cm / 17"x26" · K-39



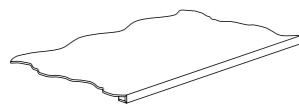
Canyon Stonework
44x66 Cm / 17"x26" · K-60



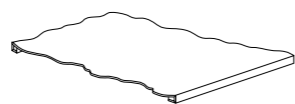
Piezas especiales para coronamiento de piscinas / Special pieces for pool covering / Pièces spéciales pour revêtement de piscine
Disponibles en todos los colores de la serie sobre pedido / Available in all colours according to order / Disponible dans toutes les couleurs sur demande



Peldaño técnico lado 66 · 44x66 Cm · 17"x26"
PZ-103
Peldaño técnico lado 44 · 44x66 Cm · 17"x26"
PZ-97



Peldaño técnico L lado 66 · 44x66 Cm · 17"x26"
PZ-103
Peldaño técnico L lado 44 · 44x66 Cm · 17"x26"
PZ-97



Peldaño técnico L doble lado 44
44x66 Cm · 17"x26" **PZ-104**

Packing list (peso bruto aproximado) / (approximate gross weight) / (poids brut approximatif)

FORMATO SIZE FORMATS	PIEZAS CAJA PIECES BOX BOÎTE À PIÈCES	M² CAJA M² BOX M² BOÎTE	KG CAJA KG BOX KG BOÎTE	CAJAS PALET BOXES PALLET BOÎTE À PALLET	M² PALET M² PALLET M² PALLET	KG PALET KG PALLET KG PALLET
flagstone	4	1,17	24	48 pallet / 21 europalet	56,16 pallet / 24,57 europalet	1162 pallet / 519 europalet
stonework	4	1,04	25	48 pallet / 21 europalet	49,92 pallet / 21,84 europalet	1210 pallet / 540 europalet
cobblestone	4	1,04	25	48 pallet / 21 europalet	49,92 pallet / 21,84 europalet	1210 pallet / 540 europalet



Canyon Flagstone 44x66 Cm / 17"x26"
> Canyon Stonework 44x66 Cm / 17"x26"

Filita

44x66 / 17"x26"



Filita
44x66 Cm / 17"x26" · **K-38** 10 mm



Filita Flagstone
44x66 Cm / 17"x26" · **K-39** 11 mm

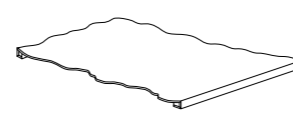
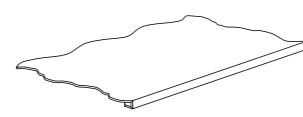
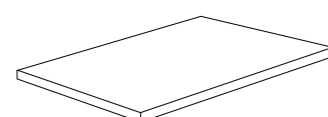
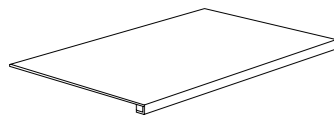


Filita Cobblestone
44x66 Cm / 17"x26" · **K-39** 10 mm



Filita Stonework
44x66 Cm / 17"x26" · **K-39** 10 mm

Piezas especiales para coronamiento de piscinas / Special pieces for pool covering / Pièces spéciales pour revêtement de piscine
Disponibles en todos los colores de la serie sobre pedido / Available in all colours according to order / Disponible dans toutes les couleurs sur demande



Peldaño técnico lado 66 · 44x66 Cm · 17"x26" **PZ-103** Escuadra técnica · 44x66 Cm · 17"x26" **PZ-104** Peldaño técnico L lado 66 · 44x66 Cm · 17"x26" **PZ-103** Peldaño técnico L doble lado 44 · 44x66 Cm · 17"x26" **PZ-104**
Peldaño técnico L lado 44 · 44x66 Cm · 17"x26" **PZ-9711**

Packing list (peso bruto aproximado) / (approximate gross weight) / (poids brut approximatif)

FORMATO SIZE FORMATS	PIEZAS CAJA PIECES BOX BOÎTE À PIÈCES	M² CAJA M² BOX M² BOÎTE	KG CAJA KG BOX KG BOÎTE	CAJAS PALET BOXES PALLET BOÎTE À PALLET	M² PALET M² PALLET M² PALLET	KG PALET KG PALLET KG PALLET
flagstone	4	1,17	24	48 pallet / 21 europalet	56,16 pallet / 24,57 europalet	1162 pallet / 519 europalet
stonework	4	1,04	25	48 pallet / 21 europalet	49,92 pallet / 21,84 europalet	1210 pallet / 540 europalet
cobblestone	4	1,04	25	48 pallet / 21 europalet	49,92 pallet / 21,84 europalet	1210 pallet / 540 europalet
base	4	1,17	27	48 pallet / 24 europalet	56,16 pallet / 28,08 europalet	1306 pallet / 663 europalet



Filita Stonework 44x66 Cm / 17"x26"
> Filita Cobblestone 44x66 Cm / 17"x26"

Slate Indian

44x66 / 17"x26"



Slate Indian Flagstone
44x66 Cm / 17"x26" · K-39



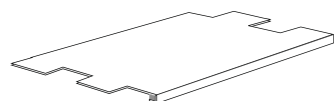
Slate Indian Cobblestone
44x66 Cm / 17"x26" · K-39



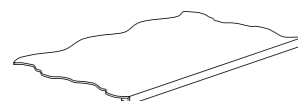
Slate Indian Stonework
44x66 Cm / 17"x26" · K-60



Piezas especiales para coronamiento de piscinas / Special pieces for pool covering / Pièces spéciales pour revêtement de piscine
Disponibles en todos los colores de la serie sobre pedido / Available in all colours according to order / Disponible dans toutes les couleurs sur demande



Peldaño técnico lado 66 · 44x66 Cm · 17"x26"
PZ-103
Peldaño técnico lado 44 · 44x66 Cm · 17"x26"
PZ-97




Peldaño técnico L lado 66 · 44x66 Cm · 17"x26"
PZ-103
Peldaño técnico L lado 44 · 44x66 Cm · 17"x26"
PZ-97



Peldaño técnico L doble lado 44
44x66 Cm · 17"x26" **PZ-104**

Packing list (peso bruto aproximado) / (approximate gross weight) / (poids brut approximatif)

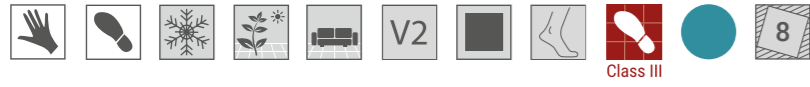
FORMATO SIZE FORMATS	PIEZAS CAJA PIECES BOX BOÎTE À PIÈCES	M² CAJA M² BOX M² BOÎTE	KG CAJA KG BOX KG BOÎTE	CAJAS PALET BOXES PALLET BOÎTE À PALLET	M² PALET M² PALLET M² PALLET	KG PALET KG PALLET KG PALLET
flagstone	4	1,17	24	48 pallet / 21 europalet	56,16 pallet / 24,57 europalet	1162 pallet / 519 europalet
stonework	4	1,04	25	48 pallet / 21 europalet	49,92 pallet / 21,84 europalet	1210 pallet / 540 europalet
cobblestone	4	1,04	25	48 pallet / 21 europalet	49,92 pallet / 21,84 europalet	1210 pallet / 540 europalet



Slate Indian Cobblestone 44x66 Cm / 17"x26"
> Slate Indian Flagstone 44x66 Cm / 17"x26"

Borgogna White

44x66 / 17"x26"



Borgogna White
44x66 Cm / 17"x26" · **K-38**



Borgogna White Flagstone
44x66 Cm / 17"x26" · **K-39**



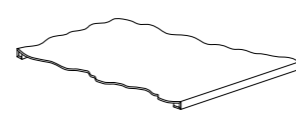
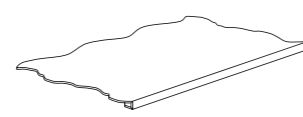
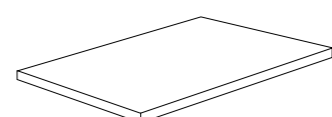
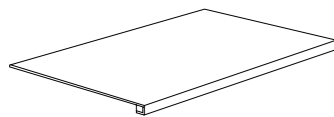
Borgogna White Cobblestone
44x66 Cm / 17"x26" · **K-39**



Borgogna White Stonework
44x66 Cm / 17"x26" · **K-39**



Piezas especiales para coronamiento de piscinas / Special pieces for pool covering / Pièces spéciales pour revêtement de piscine
Disponibles en todos los colores de la serie sobre pedido / Available in all colours according to order / Disponible dans toutes les couleurs sur demande



Peldaño técnico lado 66 · 44x66 Cm · 17"x26" **PZ-103** Escuadra técnica · 44x66 Cm · 17"x26" **PZ-104** Peldaño técnico L lado 66 · 44x66 Cm · 17"x26" **PZ-103** Peldaño técnico L doble lado 44 · 44x66 Cm · 17"x26" **PZ-104**
Peldaño técnico L lado 44 · 44x66 Cm · 17"x26" **PZ-97**

Packing list (peso bruto aproximado) / (approximate gross weight) / (poids brut approximatif)

FORMATO SIZE FORMATS	PIEZAS CAJA PIECES BOX BOÎTE À PIÈCES	M² CAJA M² BOX M² BOÎTE	KG CAJA KG BOX KG BOÎTE	CAJAS PALET BOXES PALLET BOÎTE À PALLET	M² PALET M² PALLET M² PALLET	KG PALET KG PALLET KG PALLET
flagstone	4	1,17	24	48 pallet / 21 europalet	56,16 pallet / 24,57 europalet	1162 pallet / 519 europalet
stonework	4	1,04	25	48 pallet / 21 europalet	49,92 pallet / 21,84 europalet	1210 pallet / 540 europalet
cobblestone	4	1,04	25	48 pallet / 21 europalet	49,92 pallet / 21,84 europalet	1210 pallet / 540 europalet
base	4	1,17	27	48 pallet / 24 europalet	56,16 pallet / 28,08 europalet	1306 pallet / 663 europalet



Filita Flagstone 44x66 Cm / 17"x26" · Zellige Aqua 33x33 Cm / 13"x13" · Borgogna White Stonework 44x66 Cm / 17"x26" > Borgogna White Cobblestone 44x66 Cm / 17"x26"

Sella

44x66 / 17"x26"



Sella White
44x66 Cm · 17"x26" · **K-39**

V3




Sella Nature
44x66 Cm · 17"x26" · **K-39**

V4

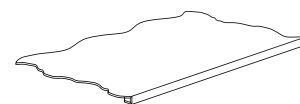


Sella Grey
44x66 Cm · 17"x26" · **K-39**

V3

 Junta coloreada. Color de junta sugerida RAL 7047
Coloured grout. Suggested grout colour RAL 7047
Joint coloré. Colueur de joint suggérée RAL 7047

Piezas especiales / Special pieces / Pièces espaciales / Pièces espaciales
Disponibles en todos los colores de la serie sobre pedido / Available in all colours according to order / Disponible dans toutes les couleurs sur demande



Peldaño técnico L lado 66 · 44x66 Cm · 17"x26"
PZ-103
Peldaño técnico L lado 44 · 44x66 Cm · 17"x26"
PZ-97



Peldaño técnico L doble lado 44
44x66 Cm · 17"x26" **PZ-104**

Packing list (peso bruto aproximado) / (approximate gross weight) / (poids brut approximatif)

FORMATO SIZE FORMATS	PIEZAS CAJA PIECES BOX BOÎTE À PIÈCES	M² CAJA M² BOX M² BOÎTE	KG CAJA KG BOX KG BOÎTE	CAJAS PALET BOXES PALLET BOÎTE À PALLET	M² PALET M² PALLET M² PALLET	KG PALET KG PALLET KG PALLET
44x66 Cm / 17"x26"	4	1,17	24	48 palet / 21 europalet	56,16 palet / 24.57 europalet	1162 europalet / 519 europalet



Sella Grey 44x66 Cm · 17"x26" · Pavimento Diamond Timber Olive 70x40 Cm · 27,5"x16"
> Sella Nature 44x66 Cm · 17"x26"
> Manhattan Blanco 31x56 Cm · 12"x22" · Zellige Azure 33x33 Cm · 13"x13" · Pavimento
Sella White 44x66 Cm · 17"x26"

Deva


44x66 / 17"x26"



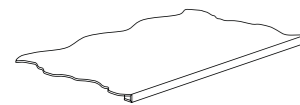
Deva Beige
44x66 Cm · 17"x26" · **K-39**



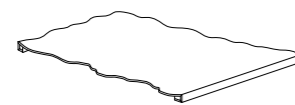
Deva Gris
44x66 Cm · 17"x26" · **K-39**

 Junta coloreada. Color de junta sugerida RAL 7030
Coloured grout. Suggested grout colour RAL 7030
Joint coloré. Colueur de joint suggérée RAL 7030

Piezas especiales / Special pieces / Pièces spéciales
Disponibles en todos los colores de la serie sobre pedido / Available in all colours according to order / Disponible dans toutes les couleurs sur demande



Peldaño técnico L lado 66 · 44x66 Cm · 17"x26"
PZ-103
Peldaño técnico L lado 44 · 44x66 Cm · 17"x26"
PZ-97



Peldaño técnico L doble lado 44
44x66 Cm · 17"x26" **PZ-104**

Packing list (peso bruto aproximado) / (approximate gross weight) / (poids brut approximatif)

FORMATO SIZE FORMATS	PIEZAS CAJA PIECES BOX BOÎTE À PIÈCES	M² CAJA M² BOX M² BOÎTE	KG CAJA KG BOX KG BOÎTE	CAJAS PALET BOXES PALLET BOÎTE À PALLET	M² PALET M² PALLET M² PALLET	KG PALET KG PALLET KG PALLET
44x66 Cm / 17"x26"	4	1,17	24	48 palet / 21 europalet	56,16 europalet/ 24.57 europalet	1162 palet / 519 europalet



Deva Beige 44x66 Cm · 17"x26"
> Deva Gris 44x66 Cm · 17"x26" · Stonehenge White 40x120 Cm · 16"x48"

Dukkan


44x66 / 17"x26"



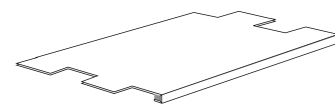
Dukkan Gris
44x66 Cm · 17"x26" · **K-39**



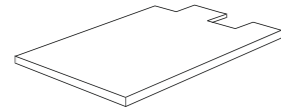
Dukkan Natural
44x66 Cm · 17"x26" · **K-39**

 Junta coloreada. Color de junta sugerida RAL 7030
Coloured grout. Suggested grout colour RAL 7030
Joint coloré. Couleur de joint suggérée RAL 7030

Piezas especiales / Special pieces / Pièces spéciales
Disponibles en todos los colores de la serie sobre pedido / Available in all colours according to order / Disponible dans toutes les couleurs sur demande



Peldaño técnico lado 66 · 44x66 Cm · 17"x26"
PZ-103
Peldaño técnico lado 44 · 44x66 Cm · 17"x26"
PZ-97



Escuadra técnica · 44x66 Cm · 17"x26"
PZ-104

Packing list (peso bruto aproximado) / (approximate gross weight) / (poids brut approximatif)

FORMATO SIZE FORMATS	PIEZAS CAJA PIECES BOX BOÎTE À PIÈCES	M² CAJA M² BOX M² BOÎTE	KG CAJA KG BOX KG BOÎTE	CAJAS PALET BOXES PALLET BOÎTE À PALLET	M² PALET M² PALLET M² PALLET	KG PALET KG PALLET KG PALLET
44x66 Cm / 17"x26"	4	1,04	25	48 palet / 21 europalet	49,92 europalet/ 21,84 europalet	1210 palet / 540 europalet



Dukkan Natural 44x66 Cm · 17"x26"
> Dukkan Gris 44x66 Cm · 17"x26"

Brasil

44x66 / 17"x26"



Brasil Ivory
44x66 Cm · 17"x26" · **K-39**



Junta coloreada. Color de junta sugerida RAL 1019
Coloured grout. Suggested grout colour RAL 1019
Joint coloré. Colueur de joint suggérée RAL 1019



Brasil Antracita
44x66 Cm · 17"x26" · **K-39**

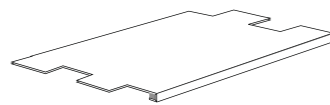


Brasil Marrón
44x66 Cm · 17"x26" · **K-39**

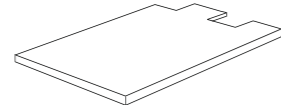


Junta coloreada. Color de junta sugerida RAL 7022
Coloured grout. Suggested grout colour RAL 7022
Joint coloré. Colueur de joint suggérée RAL 7022

Piezas especiales / Special pieces / Pièces spéciales
Disponibles en todos los colores de la serie sobre pedido / Available in all colours according to order / Disponible dans toutes les couleurs sur demande



Peldaño técnico lado 66 · 44x66 Cm · 17"x26"
PZ-103
Peldaño técnico lado 44 · 44x66 Cm · 17"x26"
PZ-97



Escuadra técnica · 44x66 Cm · 17"x26"
PZ-104

Packing list (peso bruto aproximado) / (approximate gross weight) / (poids brut approximatif)

FORMATO SIZE FORMATS	PIEZAS CAJA PIECES BOX BOÎTE À PIÈCES	M² CAJA M² BOX M² BOÎTE	KG CAJA KG BOX KG BOÎTE	CAJAS PALET BOXES PALLET BOÎTE À PALLET	M² PALET M² PALLET M² PALLET	KG PALET KG PALLET KG PALLET
44x66 Cm / 17"x26"	4	1,04	25	48 palet / 21 europalet	49.92 europalet/ 21,84 europalet	1210 palet / 540 europalet



Brasil Marrón 44x66 Cm · 17"x26"
> Brasil Ivory 44x66 Cm · 17"x26"

Erebor

44x66 / 17"x26"



Erebor White
44x66 Cm · 17"x26" · **K-38**



Erebor Nature
44x66 Cm · 17"x26" · **K-38**



Erebor Steel
44x66 Cm · 17"x26" · **K-38**

Packing list (peso bruto aproximado) / (approximate gross weight) / (poids brut approximatif)


FORMATO SIZE FORMATS	PIEZAS CAJA PIECES BOX BOÎTE À PIÈCES	M² CAJA M² BOX M² BOÎTE	KG CAJA KG BOX KG BOÎTE	CAJAS PALET BOXES PALLET BOÎTE À PALLET	M² PALET M² PALLET M² PALLET	KG PALET KG PALLET KG PALLET
44x66 Cm / 17"x26"	4	1,17	29	48 palet / 21 europalet	56,16 palet / 24,57 europalet	1402 europalet / 624 europalet



Erebor Nature 44x66 Cm · 17"x26"
 > Erebor White 44x66 Cm · 17"x26" + Coda White 31x56 Cm · 12"x22"
 > Erebor Steel 44x66 Cm · 17"x26" · Pavimento Coda Steel 31x56 Cm · 12"x22"

Yosemite

44x66 / 17"x26"




Yosemite Ivory
44x66 Cm · 17"x26" · **K-38**



Yosemite Marrón
44x66 Cm · 17"x26" · **K-38**



Yosemite Gris
44x66 Cm · 17"x26" · **K-38**



Yosemite Negro
44x66 Cm · 17"x26" · **K-38**



Packing list (peso bruto aproximado) / (approximate gross weight) / (poids brut approximatif)

FORMATO SIZE FORMATS	PIEZAS CAJA PIECES BOX BOÎTE À PIÈCES	M² CAJA M² BOX M² BOÎTE	KG CAJA KG BOX KG BOÎTE	CAJAS PALET BOXES PALLET BOÎTE À PALLET	M² PALET M² PALLET M² PALLET	KG PALET KG PALLET KG PALLET
44x66 Cm / 17"x26" relieve	4	1,17	29	48 palet / 21 europalet	56,16 palet / 24,57 europalet	1402 palet / 624 europalet



> Yosemite Marrón 44x66 Cm · 17"x26"

Calacatta Gold

40x120 / 16"x48"



Colores / Colors / Couleurs

**CALACATTA
GOLD**



Características Técnicas / Technical Characteristics / Caractéristiques Techniques



revestimiento
wall tile
revêtement



pavimento
floor tile
pavement



Rectificado
Rectified
Rectifié



antihielo
frost resistance
antigel



interior
indoor
intérieur



Exterior
Outdoor
Extérieur



mate
matte
matt




porcelánico
porcelain tile
grés cérame

Calacatta Gold

40x120 / 16"x48"



Calacatta Gold
40x120 Cm · 16"x48" · **K-60**  



Calacatta Gold Eclipse
33x33 / 13x13"



Calacatta Gold Eclipse
33x33 Cm · 13"x13" · **K-38**  



Calacatta Gold Circle
30,9x30,9 / 12x12"



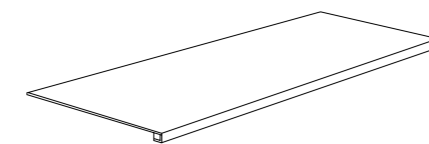
Calacatta Gold Circle
30,9x30,9 Cm · 12"x12" · **K-38**  

Calacatta Gold Hexagon
28,5x33 / 11"x13"

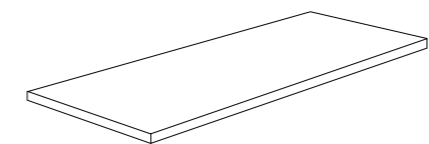


Calacatta Gold Hexagon
28,5x33 Cm · 11"x13" · **K-50**  

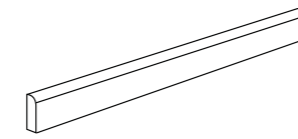
Piezas especiales / Special pieces / Pièces especiales · Disponibles en todos los colores de la serie sobre pedido / Available in all colours according to order / Disponible dans toutes les couleurs sur demande




Peldaño técnico lado 120
40x120 Cm · 16"x48" · **PZ-105**




Escuadra técnica
40x120 Cm · 16"x48" · **PZ-120**




Rodapié 8x120 Cm · 3"x48" · **PZ-33**
Rodapié 8x40 Cm · 3"x16" · **PZ-11**

 1,5 mm junta recomendada entre piezas
1,5 mm recommended joint between pieces
1,5 mm de joint recommandé entre les pièces

 Rejuntado interior pieza. Colores sugeridos RAL 7047, 7030 y 7022
Internal grouting piece. Suggested Colors RAL 7047, 7030 y 7022
Jointoiment interne de la pièce. Couleur suggérées RAL 7047, 7030 y 7022

Packing list (peso bruto aproximado) / (approximate gross weight) / (poids brut approximatif)

FORMATO SIZE FORMATS	PIEZAS CAJA PIECES BOX BOÎTE À PIÈCES	M² CAJA M² BOX M² BOÎTE	KG CAJA KG BOX KG BOÎTE	CAJAS PALET BOXES PALLET BOÎTE À PALLET	M² PALET M² PALLET M² PALLET	KG PALET KG PALLET KG PALLET
40x120 Cm / 16"x48"	3	1,44	38	40 europalet / 20 europalet	57,6 europalet / 28,8 europalet	1535 europalet / 765 europalet
28,5x33 Cm / 11"x13"	14	1	19	66 palet / 44 euro87	66 palet / 44 euro87	1264 palet / 851 euro87
30,9x30,9 Cm / 12"x12"	9	0,86	16,7	72 palet / 52 europalet	61,92 palet / 44,72 europalet	1213 palet / 883 europalet
33x33 Cm / 13"x13"	8	0,89	17,5	72 palet / 62 europalet	64,08 palet / 55,18 europalet	1270 palet / 1100 europalet



Calacatta Gold 40x120 Cm · 16"x48" · Calacatta Gold Eclipse 33x33 Cm · 13"x13"
> Calacatta Gold 40x120 Cm · 16"x48" · Calacatta Gold Circle 30,9x30,9 Cm · 12"x12"

Stonehenge

40x120 / 16"x48"



Stonehenge White
40x120 Cm · 16"x48" · **K-60** **R12**



Stonehenge Deco White
40x120 Cm · 16"x48" · **K-70**



Stonehenge Frame Ivory
33x33 Cm · 13"x13" · **K-30**



Stonehenge Frame Ash
33x33 Cm · 13"x13" · **K-30**

1,5 mm junta recomendada entre piezas
1,5 mm recommended joint between pieces
1,5 mm de joint recommandé entre les pièces

Rejuntado interior pieza. Colores sugeridos RAL 7047, 7030 y 7022
Internal grouting piece. Suggested Colors RAL 7047, 7030 y 7022
Jointolement interne de la pièce. Couleur suggérées RAL 7047, 7030 y 7022

Packing list (peso bruto aproximado) / (approximate gross weight) / (poids brut approximatif)

FORMATO SIZE FORMATS	PIEZAS CAJA PIECES BOX BOÎTE À PIÈCES	M² CAJA M² BOX M² BOÎTE	KG CAJA KG BOX KG BOÎTE	CAJAS PALET BOXES PALLET BOÎTE À PALLET	M² PALET M² PALLET M² PALLET	KG PALET KG PALLET KG PALLET
40x120 Cm / 16"x48"	3	1,44	38	40 europalet / 20 europalet	57,6 europalet / 28,8 europalet	1535 europalet / 765 europalet
44x44 Cm / 17"x17"	7	1,28	28,5	64 palet / 52 europalet	81,92 palet / 66,56 europalet	1834 palet / 1497 europalet
26,5x51 Cm / 10"x20"	7	0,95	19,5	48 palet / 36 europalet	45,6 palet / 34,2 europalet	946 palet / 717 europalet
33x33 Cm / 13"x13"	7	0,78	15,17	72 palet / 62 europalet	56,16 palet / 48,36 europalet	1102 palet / 956 europalet



Stonehenge Grey
40x120 Cm · 16"x48" · **K-60** **R12**



Stonehenge Deco Grey
40x120 Cm · 16"x48" · **K-70**



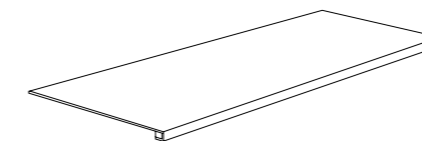
Stonehenge Chevron Frost
44x44 Cm · 17"x17" · **K-22** **R12**



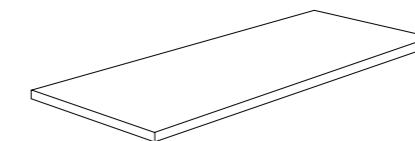
Stonehenge Hex Frost
26,5x51 Cm · 10"x20" · **K-29** **R11**

Junta coloreada. Color de junta sugerida RAL 7047
Coloured grout. Suggested grout colour RAL 7047
Joint coloré. Couleur de joint suggérée RAL 7047

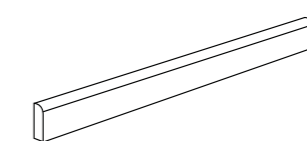
Piezas especiales / Special pieces / Pièces espaciales · Disponibles en todos los colores de la serie sobre pedido / Available in all colours according to order / Disponible dans toutes les couleurs sur demande



Peldaño técnico lado 120
40x120 Cm · 16"x48" · **PZ-105**



Escuadra técnica
40x120 Cm · 16"x48" · **PZ-120**



Rodapié 8x120 Cm · 3"x48" · **PZ-33**
Rodapié 8x40 Cm · 3"x16" · **PZ-11**

Stonehenge

40x120 / 16"x48"



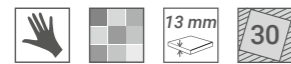
Stonehenge Cream
40x120 Cm · 16"x48" · **K-60**





Stonehenge Deco Cream
40x120 Cm · 16"x48" · **K-70**



Stonehenge Frame Beige
33x33 Cm · 13"x13" · **K-30**



 1,5 mm junta recomendada entre piezas
1,5 mm recommended joint between pieces
1,5 mm de joint recommandé entre les pièces

 Rejuntado interior pieza. Colores sugeridos RAL 7047, 7030 y 7022
Internal grouting piece. Suggested Colors RAL 7047, 7030 y 7022
Jointolement interne de la pièce. Couleur suggérées RAL 7047, 7030 y 7022

Packing list (peso bruto aproximado) / (approximate gross weight) / (poids brut approximatif)

FORMATO SIZE FORMATS	PIEZAS CAJA PIECES BOX BOÎTE À PIÈCES	M² CAJA M² BOX M² BOÎTE	KG CAJA KG BOX KG BOÎTE	CAJAS PALET BOXES PALLET BOÎTE À PALLET	M² PALET M² PALLET M² PALLET	KG PALET KG PALLET KG PALLET
40x120 Cm / 16"x48"	3	1,44	38	40 europalet / 20 europalet	57,6 europalet / 28,8 europalet	1535 europalet / 765 europalet
44x44 Cm / 17"x17"	7	1,28	28,5	64 palet / 52 europalet	81,92 palet / 66,56 europalet	1834 palet / 1497 europalet
26,5x51 Cm / 10"x20"	7	0,95	19,5	48 palet / 36 europalet	45,6 palet / 34,2 europalet	946 palet / 717 europalet
33x33 Cm / 13"x13"	7	0,78	15,17	72 palet / 62 europalet	56,16 palet / 48,36 europalet	1102 palet / 956 europalet



Stonehenge Moka
40x120 Cm · 16"x48" · **K-60**



Stonehenge Deco Moka
40x120 Cm · 16"x48" · **K-70**




Stonehenge Chevron Earth
44x44 Cm · 17"x17" · **K-22**

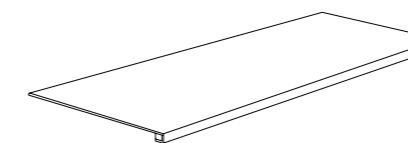


Stonehenge Hex Earth
26,5x51 Cm · 10"x20" · **K-29**

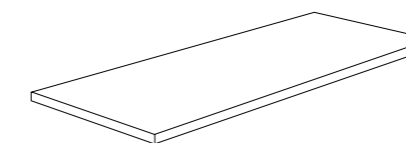


 Junta coloreada. Color de junta sugerida RAL 7047
Coloured grout. Suggested grout colour RAL 7047
Joint coloré. Couleur de joint suggérée RAL 7047

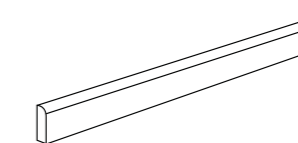
Piezas especiales / Special pieces / Pièces espaciales · Disponibles en todos los colores de la serie sobre pedido / Available in all colours according to order / Disponible dans toutes les couleurs sur demande



Peldaño técnico lado 120
40x120 Cm · 16"x48" · **PZ-105**



Escuadra técnica
40x120 Cm · 16"x48" · **PZ-120**



Rodapié 8x120 Cm · 3"x48" · **PZ-33**
Rodapié 8x40 Cm · 3"x16" · **PZ-11**



Stonehenge White 40x120 Cm · 16"x48" · Stonehenge Hex Frost 26,5x51 Cm · 10"x20"
 > Stonehenge White 40x120 Cm · 16"x48" · Rhombus Blue 26,5x51 Cm · 10"x20"
 > Stonehenge Frame Beige 33x33 Cm · 13"x13"



Stonehenge Moka 40x120 Cm · 16"x48"
 > Stonehenge Cream 40x120 Cm · 16"x48" · Stonehenge Frame Beige 33x33 Cm · 13"x13"
 > Stonehenge Hex Earth 26,5x51 Cm · 10"x20"



Sequoia

40x120 / 16"x48"



Sequoia White
40x120 Cm · 16"x48" · **K-60**



Sequoia Mosaic White
33x33 Cm · 13"x13" · **K-23**



Sequoia Ash
40x120 Cm · 16"x48" · **K-60**



Sequoia Mosaic Ash
33x33 Cm · 13"x13" · **K-23**





Sequoia Hex White
26,5x51 Cm · 10"x20" · **K-29**




Sequoia Hex Ash
26,5x51 Cm · 10"x20" · **K-29**



 1,5 mm junta recomendada entre piezas
1,5 mm recommended joint between pieces
1,5 mm de joint recommandé entre les pièces

 Rejuntado interior pieza. Colores sugeridos RAL 7047, 7030 y 7022
Internal grouting piece. Suggested Colors RAL 7047, 7030 y 7022
Jointoement interne de la pièce. Couleur suggérées RAL 7047, 7030 y 7022

 Junta coloreada. Colores de juntas sugeridas RAL 7047, RAL 7030, RAL 7022
Coloured grout. Suggested grout colors RAL 7047, RAL 7030, RAL 7022
Joint coloré. Couleurs de joint suggérées RAL 7047, RAL 7030, RAL 7022

Packing list (peso bruto aproximado) / (approximate gross weight) / (poids brut approximatif)

FORMATO SIZE FORMATS	PIEZAS CAJA PIECES BOX BOÎTE À PIÈCES	M² CAJA M² BOX M² BOÎTE	KG CAJA KG BOX KG BOÎTE	CAJAS PALET BOXES PALLET BOÎTE À PALLET	M² PALET M² PALLET M² PALLET	KG PALET KG PALLET KG PALLET
40x120 Cm / 16"x48"	3	1,44	38	40 europalet / 20 europalet	57,6 europalet / 28,8 europalet	1535 europalet / 765 europalet
26,5x51 Cm / 10"x20"	7	0,95	19,5	48 palet / 36 europalet	45,6 palet / 34,2 europalet	946 palet / 717 europalet
33x33 Cm / 13"x13"	9	1	18,7	72 palet / 62 europalet	72 palet / 62 europalet	1356 palet / 1174 europalet



Sequoia Camel
40x120 Cm · 16"x48" · **K-60**



Sequoia Mosaic Camel
33x33 Cm · 13"x13" · **K-23**



Sequoia Tobacco
40x120 Cm · 16"x48" · **K-60**



Sequoia Mosaic Tobacco
33x33 Cm · 13"x13" · **K-23**





Sequoia Hex Camel
26,5x51 Cm · 10"x20" · **K-29**




Sequoia Hex Tobacco
26,5x51 Cm · 10"x20" · **K-29**



 1,5 mm junta recomendada entre piezas
1,5 mm recommended joint between pieces
1,5 mm de joint recommandé entre les pièces

 Rejuntado interior pieza. Colores sugeridos RAL 7047, 7030 y 7022
Internal grouting piece. Suggested Colors RAL 7047, 7030 y 7022
Jointoement interne de la pièce. Couleur suggérées RAL 7047, 7030 y 7022

 Junta coloreada. Colores de juntas sugeridas RAL 7047, RAL 7030, RAL 7022
Coloured grout. Suggested grout colors RAL 7047, RAL 7030, RAL 7022
Joint coloré. Couleurs de joint suggérées RAL 7047, RAL 7030, RAL 7022



Sequoia White 40x120 Cm · 16"x48" · Sequoia Mosaic White 33x33 Cm · 13"x13"
 > Sequoia Camel 40x120 Cm · 16"x48"

Sequoia Ash 40x120 Cm · 16"x48" · Sequoia Hex Ash 26,5x51 Cm · 10"x20"
 > Sequoia Ash 40x120 Cm · 16"x48" · Sequoia Ash Mosaic 33x33 Cm · 13"x13"
 > Sequoia Tobacco 40x120 Cm · 16"x48" · Sequoia Mosaic Tobacco 33x33 Cm · 13"x13"





Craft


28,5x33 / 11"x13"

Colores / Colors / Couleurs


CRAFT MIST



CRAFT JUNGLE



CRAFT SKY



CRAFT NAVY



CRAFT CHARCOAL



Características Técnicas / Technical Characteristics / Caractéristiques Techniques



revestimiento
wall tile
revêtement



pavimento
floor tile
pavement



antihielo
frost resistance
antigel



interior
indoor
intérieur



V2 desonificado ligero
V2 slight shade variation
V2 légère effet dévalé



porcelánico
porcelain Tile
grés Cérame




mate detalles en brillo
matte with gloss details
mat avec détails brillants

Craft


28,5x33/ 11"x13"




Craft Mist
28,5x33 Cm / 11"x13" · **K-38**




Craft Jungle
28,5x33 Cm / 11"x13" · **K-38**



Craft Navy
28,5x33 Cm / 11"x13" · **K-38**



Craft Sky
28,5x33 Cm / 11"x13" · **K-38**




Craft Charcoal
28,5x33 Cm / 11"x13" · **K-38**

Packing list (peso bruto aproximado) / (approximate gross weight) / (poids brut approximatif)

FORMATO SIZE FORMATS	PIEZAS CAJA PIECES BOX BOÎTE À PIÈCES	M² CAJA M² BOX M² BOÎTE	KG CAJA KG BOX KG BOÎTE	CAJAS PALET BOXES PALLET BOÎTE À PALLET	M² PALET M² PALLET M² PALLET	KG PALET KG PALLET KG PALLET
28,5x33 Cm / 11"x13"	14	1	19	66 palet / 44 euro87	66 palet / 44 euro87	1264 palet / 851 euro87



Craft Mist 28,5x33 Cm / 11"x13" · Triangle Craft Mist 48,5x28 Cm · 19"x11"
> Craft Jungle 28,5x33 Cm / 11"x13"



Craft Navy 28,5x33 Cm · 11"X13"
 Craft Sky 28,5x33 Cm · 11"X13" · Arlet White 44X66 Cm / 17"X26"



Craft Charcoal 28,5x33 Cm / 11"X13"

Oasis

28,5x33 / 11"x13"



Oasis Aquamarine
28,5x33 Cm / 11"x13" · K-50

27



Oasis
28,5x33 Cm / 11"x13" · K-50

12

Packing list (peso bruto aproximado) / (approximate gross weight) / (poids brut approximatif)

FORMATO SIZE FORMATS	PIEZAS CAJA PIECES BOX BOÎTE À PIÈCES	M² CAJA M² BOX M² BOÎTE	KG CAJA KG BOX KG BOÎTE	CAJAS PALET BOXES PALLET BOÎTE À PALLET	M² PALET M² PALLET M² PALLET	KG PALET KG PALLET KG PALLET
28,5x33 / 11"x13"	14	1	19	66 palet / 44 euro87	66 palet / 44 euro87	1264 palet / 851 euro87



Oasis 28,5x33 Cm / 11"x13" · Opal Blanco 28,5x33 Cm / 11"x13"
> Oasis Aquamarine 28,5x33 Cm / 11"x13" · Oasis 28,5x33 Cm / 11"x13"



Oasis Aquamarine 28,5x33 Cm / 11"X13" · Oasis 28,5x33 Cm / 11"X13"



Venato · Bardiglio Agra · Elazig

28,5x33 / 11"x13"

Colores / Colors / Couleurs



Características Técnicas / Technical Characteristics / Caractéristiques Techniques

- | | | | | |
|------------------------------------|--|------------------------------------|--|--|
| revestimiento wall tile revêtement | pavimento floor tile pavement | antihielo frost resistance antigel | interior indoor intérieur | V2 destonificado ligero V2 slight shade variation V2 légère effet dévalé |
| satinado satin satiné | Antibacteriano Antibacterial Antibactérien | 9 mm espesor thickness épaisseur | porcelánico porcelain Tile grés Cérame | |



Venato · Bardiglio Agra · Elazig


28,5x33 / 11"x13"



Venato
28,5x33 Cm / 11"x13" · **K-38** 16



Venato Deco Grey
28,5x33 Cm / 11"x13" · **K-38** 10



Venato Deco Dark
28,5x33 Cm / 11"x13" · **K-38** 10



Bardiglio
28,5x33 Cm / 11"x13" · **K-38** 10



Bardiglio Deco
28,5x33 Cm / 11"x13" · **K-38** 10



Agra
28,5x33 Cm / 11"x13" · **K-38** 10



Elazig
28,5x33 Cm / 11"x13" · **K-38** 10

Packing list (peso bruto aproximado) / (approximate gross weight) / (poids brut approximatif)

FORMATO SIZE FORMATS	PIEZAS CAJA PIECES BOX BOÎTE À PIÈCES	M² CAJA M² BOX M² BOÎTE	KG CAJA KG BOX KG BOÎTE	CAJAS PALET BOXES PALLET BOÎTE À PALLET	M² PALET M² PALLET M² PALLET	KG PALET KG PALLET KG PALLET
28,5x33 / 11"x13"	14	1	19	66 palet / 44 euro87	66 palet / 44 euro87	1264 palet / 851 euro87



Venato Deco Grey 28,5x33 Cm / 11"x13" · Iguazu Wall White 21x63cm/8"x25" · Venato Strip 21x63/8"x25"



Agra 28,5x33 Cm / 11"x13" · Bardiglio 28,5x33 Cm / 11"x13"
 > Venato 28,5x33 Cm / 11"x13" · Venaro Strip 21x63cm/8"x25"
 < Elazig 28,5x33 Cm / 11"x13"

Carnaby

28,5x33 / 11"x13"



Carnaby Sky
28,5x33 Cm / 11"x13" · **K-38**



Carnaby Grey
28,5x33 Cm / 11"x13" · **K-38**



Carnaby Black
28,5x33 Cm / 11"x13" · **K-38**



Packing list (peso bruto aproximado) / (approximate gross weight) / (poids brut approximatif)

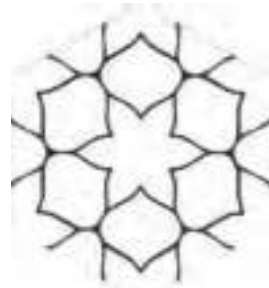
FORMATO SIZE FORMATS	PIEZAS CAJA PIECES BOX BOÎTE À PIÈCES	M² CAJA M² BOX M² BOÎTE	KG CAJA KG BOX KG BOÎTE	CAJAS PALET BOXES PALLET BOÎTE À PALLET	M² PALET M² PALLET M² PALLET	KG PALET KG PALLET KG PALLET
28,5x33 / 11"x13"	14	1	19	66 palet / 44 euro87	66 palet / 44 euro87	1264 palet / 851 euro87



Carnaby Sky 28,5x33 Cm / 11"x13" · Opal Blanco 28,5x33 Cm / 11"x13"

Kerala

28,5x33 / 11"x13"



Kerala White
28,5x33 Cm. / 11"x13" · **K-38**



Kerala Grey
28,5x33 Cm. / 11"x13" · **K-38**



Kerala Charcoal
28,5x33 Cm. / 11"x13" · **K-38**



Kerala Aqua
28,5x33 Cm. / 11"x13" · **K-38**



Kerala Grey 28,5x33 · 11"x13"

Packing list (peso bruto aproximado) / (approximate gross weight) / (poids brut approximatif)

FORMATO SIZE FORMATS	PIEZAS CAJA PIECES BOX BOÎTE À PIÈCES	M² CAJA M² BOX M² BOÎTE	KG CAJA KG BOX KG BOÎTE	CAJAS PALET BOXES PALLET BOÎTE À PALLET	M² PALET M² PALLET M² PALLET	KG PALET KG PALLET KG PALLET
28,5x33 / 11"x13"	14	1	19	66 palet / 44 euro87	66 palet / 44 euro87	1264 palet / 851 euro87



Kerala White 28,5x33 Cm. / 11"x13"
> Kerala Aqua 28,5x33 Cm. / 11"x13" · Opal Blanco 28,5x33 Cm. / 11"x13"

Calacatta Gold Hex

28,5x33 / 11"x13"



Calacatta Gold
28,5x33 Cm · 11"x13" · K-50



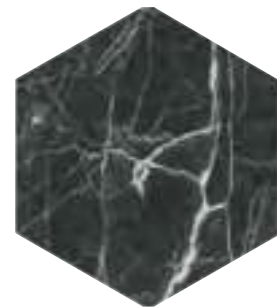
Packing list (peso bruto aproximado) / (approximate gross weight) / (poids brut approximatif)

FORMATO SIZE FORMATS	PIEZAS CAJA PIECES BOX BOÎTE À PIÈCES	M² CAJA M² BOX M² BOÎTE	KG CAJA KG BOX KG BOÎTE	CAJAS PALET BOXES PALLET BOÎTE À PALLET	M² PALET M² PALLET M² PALLET	KG PALET KG PALLET KG PALLET
28,5x33 cm / 11"x13"	14	1	19	66 palet / 44 euro87	66 palet / 44 euro87	1264 palet / 851 euro87

Calacatta Gold 28,5x33 Cm · 11"x13" · Calacatta Gold 40x120Cm · 16"x48"
> Calacatta Gold 28,5x33 Cm · 11"x13"

Dark Marble

28,5x33 / 11"x13"



Dark Marble
28,5x33 Cm · 11"x13" · K-50

Packing list (peso bruto aproximado) / (approximate gross weight) / (poids brut approximatif)

FORMATO SIZE FORMATS	PIEZAS CAJA PIECES BOX BOÎTE À PIÈCES	M² CAJA M² BOX M² BOÎTE	KG CAJA KG BOX KG BOÎTE	CAJAS PALET BOXES PALLET BOÎTE À PALLET	M² PALET M² PALLET M² PALLET	KG PALET KG PALLET KG PALLET
28,5x33 cm / 11"x13"	14	1	19	66 palet / 44 euro87	66 palet / 44 euro87	1264 palet / 851 euro87



Pav. Dark Marble 28,5x33 Cm · 11"x13" · Rev. Venato Strip 21x63 Cm · 8"x25"

Osaka

28,5x33 / 11"x13"



Osaka White
28,5x33 Cm · 11"x13" · **K-50** **V1**



Osaka Black
28,5x33 Cm · 11"x13" · **K-50** **V1**



Osaka Aqua
28,5x33 Cm · 11"x13" · **K-50** **V2**



Osaka Grey
28,5x33 Cm · 11"x13" · **K-50** **V2**



Osaka Charcoal
28,5x33 Cm · 11"x13" · **K-50** **V2**

Packing list (peso bruto aproximado) / (approximate gross weight) / (poids brut approximatif)

FORMATO SIZE FORMATS	PIEZAS CAJA PIECES BOX BOÎTE À PIÈCES	M² CAJA M² BOX M² BOÎTE	KG CAJA KG BOX KG BOÎTE	CAJAS PALET BOXES PALLET BOÎTE À PALLET	M² PALET M² PALLET M² PALLET	KG PALET KG PALLET KG PALLET
28,5x33 cm / 11"x13"	14	1	19	66 palet / 44 euro87	66 palet / 44 euro87	1264 palet / 851 euro87



Osaka Aqua 28,5x33 Cm · 11"x13" · Opal Blanco 28,5x33 Cm · 11"x13"
 > Osaka White 28,5x33 Cm · 11"x13" · Opal Blanco 28,5x33 Cm · 11"x13"
 > Osaka Charcoal 28,5x33 Cm · 11"x13"

Venus

28,5x33 / 11"x13"



Venus White
28,5x33 Cm · 11"x13" · **K-50**



Venus Aqua
28,5x33 Cm · 11"x13" · **K-50**




Venus Índigo
28,5x33 Cm · 11"x13" · **K-50**




Venus Smoke
28,5x33 Cm · 11"x13" · **K-50**



Venus Black
28,5x33 Cm · 11"x13" · **K-50**



Venus White. Múltiples composiciones
Venus White. Multiple compositions
Venus White. Multiples compositions



Venus Black. Múltiples composiciones
Venus Black. Multiple compositions
Venus Black. Multiples compositions

Packing list (peso bruto aproximado) / (approximate gross weight) / (poids brut approximatif)

FORMATO SIZE FORMATS	PIEZAS CAJA PIECES BOX BOÎTE À PIÈCES	M² CAJA M² BOX M² BOÎTE	KG CAJA KG BOX KG BOÎTE	CAJAS PALET BOXES PALLET BOÎTE À PALLET	M² PALET M² PALLET M² PALLET	KG PALET KG PALLET KG PALLET
28,5x33 cm / 11"x13"	14	1	19	66 palet / 44 euro87	66 palet / 44 euro87	1264 palet / 851 euro87



Venus Smoke 28,5x33 Cm · 11"x13"



Venus Índigo 28,5x33 Cm · 11"x13"
 > Venus Aqua 28,5x33 Cm · 11"x13"
 > Venus Black 28,5x33 Cm · 11"x13"
 < Venus White 28,5x33 Cm · 11"x13" · Pav. Opal Blanco 28,5x33 Cm · 11"x13"

Yara

28,5x33 / 11"x13"



Yara White
28,5x33 Cm · 11"x13" · **K-38**



Yara Silver
28,5x33 Cm · 11"x13" · **K-38**



Yara Metal Black
28,5x33 Cm · 11"x13" · **K-38**



Packing list (peso bruto aproximado) / (approximate gross weight) / (poids brut approximatif)


FORMATO SIZE FORMATS	PIEZAS CAJA PIECES BOX BOÎTE À PIÈCES	M² CAJA M² BOX M² BOÎTE	KG CAJA KG BOX KG BOÎTE	CAJAS PALET BOXES PALLET BOÎTE À PALLET	M² PALET M² PALLET M² PALLET	KG PALET KG PALLET KG PALLET
28,5x33 cm / 11"x13"	11	0,79	16,78	66 palet / 44 euro87	52,14 palet / 34,76 euro87	1117 palet / 753 euro87



Yara Silver 28,5x33 Cm · 11"x13" · Opal Negro 28,5x33 Cm · 11"x13" · Opal Blanco
28,5x33 Cm · 11"x13" · Opal Gris 28,5x33 Cm · 11"x13"
> Yara Metal Black 28,5x33 Cm · 11"x13" · Yara White 28,5x33 Cm · 11"x13"
< Yara White 28,5x33 Cm · 11"x13"

Donegal

28,5x33 / 11"x13"



Donegal Forest
28,5x33 Cm · 11"x13" · K-50

Packing list (peso bruto aproximado) / (approximate gross weight) / (poids brut approximatif)

FORMATO SIZE FORMATS	PIEZAS CAJA PIECES BOX BOÎTE À PIÈCES	M² CAJA M² BOX M² BOÎTE	KG CAJA KG BOX KG BOÎTE	CAJAS PALET BOXES PALLET BOÎTE À PALLET	M² PALET M² PALLET M² PALLET	KG PALET KG PALLET KG PALLET
28,5x33 cm. / 11"x13"	14	1	19	66 palet / 44 euro87	66 palet / 44 euro87	1264 palet / 851 euro87



Donegal Forest 28,5x33 Cm · 11"x13"

Opal

28,5x33 / 11"x13"



Opal Blanco
28,5x33 Cm · 11"x13" · **K-50**




Opal Gris
28,5x33 Cm · 11"x13" · **K-50**



Opal Negro
28,5x33 Cm · 11"x13" · **K-50**



Opal Deco White
28,5x33 Cm · 11"x13" · **K-38**




Opal Deco Black
28,5x33 Cm · 11"x13" · **K-38**



Packing list (peso bruto aproximado) / (approximate gross weight) / (poids brut approximatif)

FORMATO SIZE FORMATS	PIEZAS CAJA PIECES BOX BOÎTE À PIÈCES	M² CAJA M² BOX M² BOÎTE	KG CAJA KG BOX KG BOÎTE	CAJAS PALET BOXES PALLET BOÎTE À PALLET	M² PALET M² PALLET M² PALLET	KG PALET KG PALLET KG PALLET
28,5x33 cm / 11"x13"	14	1	19	66 palet / 44 euro87	66 palet / 44 euro87	1264 palet / 851 euro87



Opal Negro 28,5x33 Cm · 11"x13"
 > Opal Deco White 28,5x33 Cm · 11"x13"
 > Opal Negro 28,5x33 Cm · 11"x13" · Opal Deco Black 28,5x33 Cm · 11"x13"

Grazia

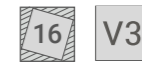
28,5x33 / 11"x13"




Grazia Base
28,5x33 Cm · 11"x13" · K-50



Grazia Deco
28,5x33 Cm · 11"x13" · K-50



16 diferentes diseños
16 different designs
16 dessins différents



Grazia Deco. Diferentes diseños
Grazia Deco. Different designs
Grazia Deco. Dessins différents

Packing list (peso bruto aproximado) / (approximate gross weight) / (poids brut approximatif)


FORMATO SIZE FORMATS	PIEZAS CAJA PIECES BOX BOÎTE À PIÈCES	M² CAJA M² BOX M² BOÎTE	KG CAJA KG BOX KG BOÎTE	CAJAS PALET BOXES PALLET BOÎTE À PALLET	M² PALET M² PALLET M² PALLET	KG PALET KG PALLET KG PALLET
28,5x33 cm / 11"x13"	14	1	19	66 palet / 44 euro87	66 palet / 44 euro87	1264 palet / 851 euro87



Grazia Base 28,5x33 Cm · 11"x13" · Grazia Deco 28,5x33 Cm · 11"x13" · Opal Blanco
28,5x33 Cm · 11"x13"
> Grazia Base 28,5x33 Cm · 11"x13" · Grazia Deco 28,5x33 Cm · 11"x13"

Malmoe

28,5x33 / 11"x13"




Malmoe
28,5x33 Cm · 11"x13" · K-50



Packing list (peso bruto aproximado) / (approximate gross weight) / (poids brut approximatif)


FORMATO SIZE FORMATS	PIEZAS CAJA PIECES BOX BOÎTE À PIÈCES	M² CAJA M² BOX M² BOÎTE	KG CAJA KG BOX KG BOÎTE	CAJAS PALET BOXES PALLET BOÎTE À PALLET	M² PALET M² PALLET M² PALLET	KG PALET KG PALLET KG PALLET
28,5x33 cm / 11"x13"	14	1	19	66 palet / 44 euro87	66 palet / 44 euro87	1264 palet / 851 euro87



Malmoe 28,5x33 Cm · 11"x13" · Foto cedida por Estudio de interiorismo Cathy Dean Interior Design
< Malmoe 28,5x33 Cm · 11"x13"


Andalusí

28,5x33 / 11"x13"



Andalusi
28,5x33 Cm · 11"x13" · K-50

24 diferentes diseños
24 different designs
24 dessins différents



Andalusi. Diferentes diseños
Andalusi. Different designs
Andalusi. Dessins différents

Packing list (peso bruto aproximado) / (approximate gross weight) / (poids brut approximatif)

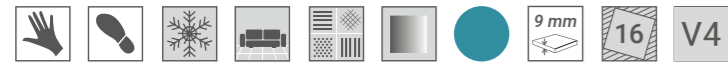
FORMATO SIZE FORMATS	PIEZAS CAJA PIECES BOX BOÎTE À PIÈCES	M² CAJA M² BOX M² BOÎTE	KG CAJA KG BOX KG BOÎTE	CAJAS PALET BOXES PALLET BOÎTE À PALLET	M² PALET M² PALLET M² PALLET	KG PALET KG PALLET KG PALLET
28,5x33 cm / 11"x13"	14	1	19	66 palet / 44 euro87	66 palet / 44 euro87	1264 palet / 851 euro87



Andalusi 28,5x33 Cm · 11"x13" · Opal Blanco 28,5x33 Cm · 11"x13" · Foto cedida por Archi Pro Interiors


Sèvres

28,5x33 / 11"x13"



Sèvres Azul
28,5x33 Cm · 11"x13" · K-50

16 diferentes diseños
16 different designs
16 dessins différents



Sèvres. Diferentes diseños
Sèvres. Different designs
Sèvres. Dessins différents

Packing list (peso bruto aproximado) / (approximate gross weight) / (poids brut approximatif)

FORMATO SIZE FORMATS	PIEZAS CAJA PIECES BOX BOÎTE À PIÈCES	M² CAJA M² BOX M² BOÎTE	KG CAJA KG BOX KG BOÎTE	CAJAS PALET BOXES PALLET BOÎTE À PALLET	M² PALET M² PALLET M² PALLET	KG PALET KG PALLET KG PALLET
28,5x33 cm. / 11"x13"	14	1	19	66 palet / 44 euro87	66 palet / 44 euro87	1264 palet / 851 euro87



Sèvres Azul 28,5x33 Cm · 11"x13" · Memphis Blanco 28,5x33 Cm · 11"x13"

Memphis

28,5x33 / 11"x13"



Memphis Blanco
28,5x33 Cm · 11"x13" · **K-50**



Memphis Gris
28,5x33 Cm · 11"x13" · **K-50**

Packing list (peso bruto aproximado) / (approximate gross weight) / (poids brut approximatif)

FORMATO SIZE FORMATS	PIEZAS CAJA PIECES BOX BOÎTE À PIÈCES	M² CAJA M² BOX M² BOÎTE	KG CAJA KG BOX KG BOÎTE	CAJAS PALET BOXES PALLET BOÎTE À PALLET	M² PALET M² PALLET M² PALLET	KG PALET KG PALLET KG PALLET
28,5x33 cm / 11"x13"	14	1	19	66 palet / 44 euro87	66 palet / 44 euro87	1264 palet / 851 euro87



Memphis Gris 28,5x33 Cm · 11"x13" · Memphis Blanco 28,5x33 Cm · 11"x13"

Zaire

28,5x33 / 11"x13"



Zaire Carrara
28,5x33 Cm · 11"x13" · K-50

Packing list (peso bruto aproximado) / (approximate gross weight) / (poids brut approximatif)

FORMATO SIZE FORMATS	PIEZAS CAJA PIECES BOX BOÎTE À PIÈCES	M² CAJA M² BOX M² BOÎTE	KG CAJA KG BOX KG BOÎTE	CAJAS PALET BOXES PALLET BOÎTE À PALLET	M² PALET M² PALLET M² PALLET	KG PALET KG PALLET KG PALLET
28,5x33 cm. / 11"x13"	14	1	19	66 palet / 44 euro87	66 palet / 44 euro87	1264 palet / 851 euro87




Zaire Carrara 28,5x33 Cm · 11"x13"
> Zaire Carrara 28,5x33 Cm · 11"x13"



Penny

31x31 / 12"x12"

Colores / Colors / Couleurs



Características Técnicas / Technical Characteristics / Caractéristiques Techniques




Penny

31x31 / 12"x12"




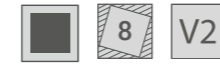
Penny Glossy White
31x31 Cm. / 12"x12" · **K-51**



Penny Glossy Calacatta
31x31 Cm. / 12"x12" · **K-51**




Penny Calacatta Gold
31x31 Cm. / 12"x12" · **K-38**



Penny Marble Mix
31x31 Cm. / 12"x12" · **K-38**




Penny Frost
31x31 Cm. / 12"x12" · **K-51**




Penny Ash
31x31 Cm. / 12"x12" · **K-51**



Penny Ocean
31x31 Cm. / 12"x12" · **K-51**



Penny Mint
31x31 Cm. / 12"x12" · **K-51**



Penny Dark
31x31 Cm. / 12"x12" · **K-51**



Packing list (peso bruto aproximado) / (approximate gross weight) / (poids brut approximatif)


FORMATO SIZE FORMATS	PIEZAS CAJA PIECES BOX BOÎTE À PIÈCES	M² CAJA M² BOX M² BOÎTE	KG CAJA KG BOX KG BOÎTE	CAJAS PALET BOXES PALLET BOÎTE À PALLET	M² PALET M² PALLET M² PALLET	KG PALET KG PALLET KG PALLET
31x31 / 12"x12"	9	0,88	16,6	72 palet / 52 europalet	63,36 palet / 45,76 europalet	1205 palet / 883 europalet



Penny Ocean 31x31 Cm. / 12"x12"
>Penny Glossy Calacatta 31x31 Cm. / 12"x12"
> Penny Mint 31x31 Cm. / 12"x12"

Penny

31x31 / 12"x12"




Penny Glossy Grey
31x31 Cm. / 12"x12" - K-51



Penny Glossy Blue Mix
31x31 Cm. / 12"x12" - K-51



Penny Metal
31x31 Cm. / 12"x12" - K-60



Penny Dakhla Aqua
31x31 Cm. / 12"x12" - K-51



Penny Dakhla Azure
31x31 Cm. / 12"x12" - K-51



Penny Dakhla White
31x31 Cm. / 12"x12" - K-51



Packing list (peso bruto aproximado) / (approximate gross weight) / (poids brut approximatif)

FORMATO SIZE FORMATS	PIEZAS CAJA PIECES BOX BOÎTE À PIÈCES	M² CAJA M² BOX M² BOÎTE	KG CAJA KG BOX KG BOÎTE	CAJAS PALET BOXES PALLET BOÎTE À PALLET	M² PALET M² PALLET M² PALLET	KG PALET KG PALLET KG PALLET
31x31 / 12"x12"	9	0,88	16,6	72 palet / 52 europalet	63,36 palet / 45,76 europalet	1205 palet / 878 europalet



Penny Marble Mix 31x31 Cm. / 12"x12"
> Penny Glossy Grey 31x31 Cm. / 12"x12"



Penny Frost 31x31 Cm. / 12"x12"
 < Penny Metal 31x31 Cm. / 12"x12"
 > Penny Dark 31x31 Cm. / 12"x12"



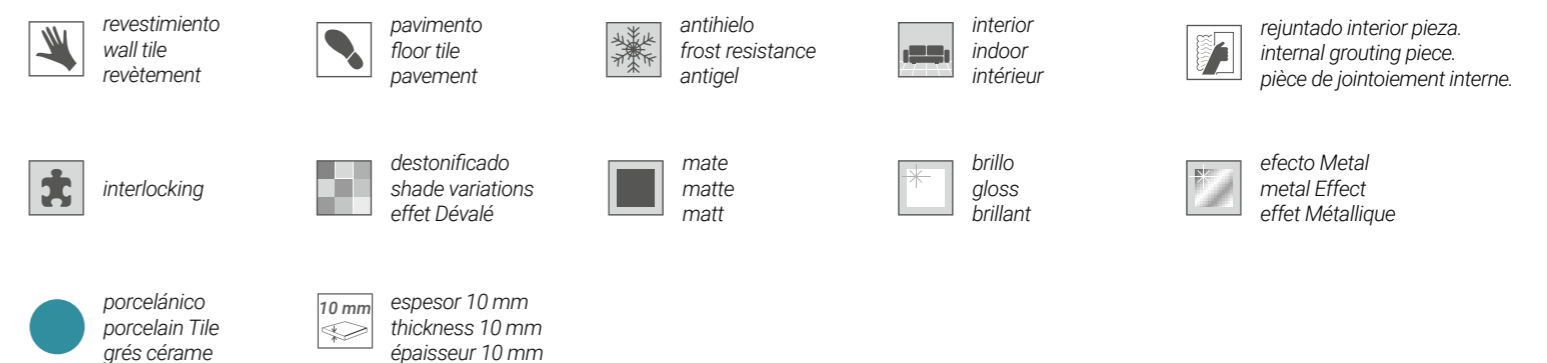
Circle

30,9x30,9 / 12"x12"

Colores / Colors / Couleurs




Características Técnicas / Technical Characteristics / Caractéristiques Techniques



Circle


30,9x30,9 / 12"x12"



Circle White
30,9x30,9 Cm · 12"x12" · **K-38**



Calacatta Gold Circle
30,9x30,9 Cm · 12"x12" · **K-38**



Circle Black
30,9x30,9 Cm · 12"x12" · **K-38**



Circle Oak
30,9x30,9 Cm · 12"x12" · **K-38**



Circle Walnut
30,9x30,9 Cm · 12"x12" · **K-38**



Circle Glossy White
30,9x30,9 Cm · 12"x12" · **K-51**




Circle Glossy Calacatta
30,9x30,9 Cm · 12"x12" · **K-51**



Circle Marquina
30,9x30,9 Cm · 12"x12" · **K-38**



Dakhla Aqua Circle
30,9x30,9 Cm · 12"x12" · **K-51**



Dakhla Azure Circle
30,9x30,9 Cm · 12"x12" · **K-51**



Circle Collage
30,9x30,9 Cm · 12"x12" · **K-38**



Circle Glossy Grey
30,9x30,9 Cm · 12"x12" · **K-51**



Circle Metal
30,9x30,9 Cm · 12"x12" · **K-60**

Rejuntado interior pieza. Colores sugeridos RAL 7047, 7030 y 7022
Internal grouting piece. Suggested Colors RAL 7047, 7030 y 7022
Jointoiment interne de la pièce. Couleur suggérées RAL 7047, 7030 y 7022

Rejuntado interior pieza. Colores sugeridos RAL 7047, 7030 y 7022
Internal grouting piece. Suggested Colors RAL 7047, 7030 y 7022
Jointoiment interne de la pièce. Couleur suggérées RAL 7047, 7030 y 7022

Packing list (peso bruto aproximado) / (approximate gross weight) / (poids brut approximatif)

FORMATO SIZE FORMATS	PIEZAS CAJA PIECES BOX BOÎTE À PIÈCES	M² CAJA M² BOX M² BOÎTE	KG CAJA KG BOX KG BOÎTE	CAJAS PALET BOXES PALLET BOÎTE À PALLET	M² PALET M² PALLET M² PALLET	KG PALET KG PALLET KG PALLET
30,9x30,9 cm. / 12"x12"	9	0,86	16,7	72 palet / 52 europalet	61,92 palet / 44,72 europalet	1213 palet / 883 europalet



Circle Glossy Grey 30,9x30,9 Cm · 12"x12"
< Circle Blak 30,9x30,9 Cm · 12"x12"

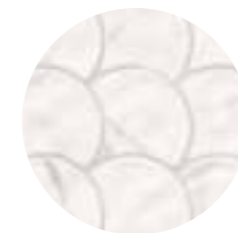


Scale

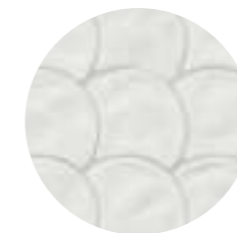
30,7x30,7 / 12"x12"

Colores / Colors / Couleurs


SCALE STATUARIO




SCALE WHITE




SCALE CONCRETE




SCALE MUD




SCALE COTTO



SCALE GARDEN




Características Técnicas / Technical Characteristics / Caractéristiques Techniques

 revestimiento
wall tile
revêtement


 pavimento
floor tile
pavement

 antihielo
frost resistance
antigel


 interior
indoor
intérieur


 exterior
outdoor
extérieur

 interlocking

 destonificado
shade variations
effet Dévalé


 mate
matte
matt

 9 mm
espesor 9 mm
thickness 9 mm
épaisseur 9 mm

 porcelánico
porcelain Tile
grés cérame

Scale

30,7x30,7 / 12"x12"



Scale Statuario
30,7x30,7 Cm · 12"x12" · **K-50** V2



Scale White
30,7x30,7 Cm · 12"x12" · **K-50** V1




Scale Concrete
30,7x30,7 Cm · 12"x12" · **K-50** V3




Scale Mud
30,7x30,7 Cm · 12"x12" · **K-50** V3



Scale Cotto
30,7x30,7 Cm · 12"x12" · **K-50** V3



Scale Garden
30,7x30,7 Cm · 12"x12" · **K-50** V3

 Junta coloreada. Color de junta sugerida RAL 7047
Coloured grout. Suggested grout colour RAL 7047
Joint coloré. Couleur de joint suggérée RAL 7047

Packing list (peso bruto aproximado) / (approximate gross weight) / (poids brut approximatif)

FORMATO SIZE FORMATS	PIEZAS CAJA PIECES BOX BOÎTE À PIÈCES	M² CAJA M² BOX M² BOÎTE	KG CAJA KG BOX KG BOÎTE	CAJAS PALET BOXES PALLET BOÎTE À PALLET	M² PALET M² PALLET M² PALLET	KG PALET KG PALLET KG PALLET
30,7x30,7 cm / 12"x12"	9	0,85	16	72 palet / 62 europalet	61,2 palet / 52,7 europalet	1162 palet / 1007 europalet




Scale Cotto 30,7x30,7 Cm · 12"x12"
> Scale Garden 30,7x30,7 Cm · 12"x12" · Pav. Diamond Timber Olive 40x70 Cm · 27,5"x16"
> Scale White 30,7x30,7 Cm · 12"x12" · Pav. Diamond City Black 40x70 Cm · 27,5"x16"

Scale Boho

30,7x30,7 / 12"x12"



Scale Boho White
30,7x30,7 Cm · 12"x12" · **K-50**




Scale Boho Taupe
30,7x30,7 Cm · 12"x12" · **K-50**



Scale Boho Grey
30,7x30,7 Cm · 12"x12" · **K-50**

+ de 70 diferentes diseños
over a 70 different designs
plus de 70 dessins différents



 Junta coloreada. Color de junta sugerida RAL 7047
Coloured grout. Suggested grout colour RAL 7047
Joint coloré. Couleur de joint suggérée RAL 7047

Packing list (peso bruto aproximado) / (approximate gross weight) / (poids brut approximatif)

FORMATO SIZE FORMATS	PIEZAS CAJA PIECES BOX BOÎTE À PIÈCES	M² CAJA M² BOX M² BOÎTE	KG CAJA KG BOX KG BOÎTE	CAJAS PALET BOXES PALLET BOÎTE À PALLET	M² PALET M² PALLET M² PALLET	KG PALET KG PALLET KG PALLET
30,7x30,7 cm / 12"x12"	9	0,85	16	72 palet / 62 europalet	61,2 palet / 52,7 europalet	1162 palet / 1007 europalet



Scale Boho White 30,7x30,7 Cm · 12"x12"
> Scale Boho Taupe 30,7x30,7 Cm · 12"x12" · Manhattan Blanco 31x56 Cm · 12"x22"
> Scale Boho Grey 30,7x30,7 Cm · 12"x12" · Pav. Timber Ash Chevron (L) (R) 70x40 Cm 27,5"x16"

Scale Gloss

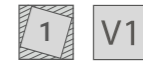
30,7x30,7 / 12"x12"



Scale Gloss White
30,7x30,7 Cm · 12"x12" · **K-38**



Scale Gloss Grey
30,7x30,7 Cm · 12"x12" · **K-38**




Scale Gloss Patchwork
30,7x30,7 Cm · 12"x12" · **K-38**



+ de 40 diferentes diseños
over a 40 different designs
plus de 40 dessins différents



 Junta coloreada. Color de junta sugerida RAL 9016
Coloured grout. Suggested grout colour RAL 9016
Joint coloré. Couleur de joint suggérée RAL 9016

Packing list (peso bruto aproximado) / (approximate gross weight) / (poids brut approximatif)

FORMATO SIZE FORMATS	PIEZAS CAJA PIECES BOX BOÎTE À PIÈCES	M² CAJA M² BOX M² BOÎTE	KG CAJA KG BOX KG BOÎTE	CAJAS PALET BOXES PALLET BOÎTE À PALLET	M² PALET M² PALLET M² PALLET	KG PALET KG PALLET KG PALLET
30,7x30,7 cm / 12"x12"	9	0,85	16	72 palet / 62 europalet	61,2 palet / 52,7 europalet	1162 palet / 1007 europalet



Scale Gloss Patchwork 30,7x30,7 Cm · 12"x12"
> Scale Gloss White 30,7x30,7 Cm · 12"x12"

Scale Shell

30,7x30,7 / 12"x12"



Scale Shell Glossy
30,7x30,7 Cm · 12"x12" · **K-38**



Scale Shell Blue
30,7x30,7 Cm · 12"x12" · **K-38**



Scale Shell White
30,7x30,7 Cm · 12"x12" · **K-38**



Junta coloreada. Color de junta sugerida RAL 9016
Coloured grout. Suggested grout colour RAL 9016
Joint coloré. Couleur de joint suggérée RAL 9016

Junta coloreada. Color de junta sugerida RAL 7047
Coloured grout. Suggested grout colour RAL 7047
Joint coloré. Couleur de joint suggérée RAL 7047



Scale Shell Gold
30,7x30,7 Cm · 12"x12" · **K-38**



Scale Shell Anthracite
30,7x30,7 Cm · 12"x12" · **K-38**



Junta coloreada. Color de junta sugerida RAL 7022
Coloured grout. Suggested grout colour RAL 7022
Joint coloré. Couleur de joint suggérée RAL 7022

Packing list (peso bruto aproximado) / (approximate gross weight) / (poids brut approximatif)


FORMATO SIZE FORMATS	PIEZAS CAJA PIECES BOX BOÎTE À PIÈCES	M² CAJA M² BOX M² BOÎTE	KG CAJA KG BOX KG BOÎTE	CAJAS PALET BOXES PALLET BOÎTE À PALLET	M² PALET M² PALLET M² PALLET	KG PALET KG PALLET KG PALLET
30,7x30,7 cm / 12"x12"	8	0,75	14,3	72 palet / 62 europalet	54 palet / 46,5 europalet	1040 palet / 902 europalet



Scale Shell Anthracite 30,7x30,7 Cm · 12"x12" · Pavimento Diamond Marquina 70x40 Cm · 27,5"x16"
> Scale Shell Glossy 30,7x30,7 Cm · 12"x12" · Pavimento Diamond Pallet Camel (L) (R) 70x40 Cm · 27,5"x16"
> Scale Shell Blue 30,7x30,7 Cm · 12"x12" · Pavimento Diamond Calacatta 70x40 Cm · 27,5"x16"

Scale Slate

30,7x30,7 / 12"x12"




Scale Slate Ivory
30,7x30,7 Cm · 12"x12" · **K-50**



Scale Slate Grey
30,7x30,7 Cm · 12"x12" · **K-50**



Scale Slate Black
30,7x30,7 Cm · 12"x12" · **K-50**

 Junta coloreada. Color de junta sugerida RAL 7047
Coloured grout. Suggested grout colour RAL 7047
Joint coloré. Couleur de joint suggérée RAL 7047



Packing list (peso bruto aproximado) / (approximate gross weight) / (poids brut approximatif)

FORMATO SIZE FORMATS	PIEZAS CAJA PIECES BOX BOÎTE À PIÈCES	M² CAJA M² BOX M² BOÎTE	KG CAJA KG BOX KG BOÎTE	CAJAS PALET BOXES PALLET BOÎTE À PALLET	M² PALET M² PALLET M² PALLET	KG PALET KG PALLET KG PALLET
30,7x30,7 cm / 12"x12"	8	0,75	14,3	72 palet / 62 europalet	54 palet / 46,5 europalet	1040 palet / 902 europalet

Scale Slate Grey 30,7x30,7 Cm · 12"x12"
> Scale Slate Ivory 30,7x30,7 Cm · 12"x12" · Pavimento Coda Grey 31x56 Cm · 12"x22"

Scale Stone

30,7x30,7 / 12"x12"




Scale Stone White
30,7x30,7 Cm · 12"x12" · **K-50** V2



Scale Stone Nature
30,7x30,7 Cm · 12"x12" · **K-50** V3



Scale Stone Steel
30,7x30,7 Cm · 12"x12" · **K-50** V3

 Junta coloreada. Color de junta sugerida RAL 7047
Coloured grout. Suggested grout colour RAL 7047
Joint coloré. Couleur de joint suggérée RAL 7047



Packing list (peso bruto aproximado) / (approximate gross weight) / (poids brut approximatif)

FORMATO SIZE FORMATS	PIEZAS CAJA PIECES BOX BOÎTE À PIÈCES	M² CAJA M² BOX M² BOÎTE	KG CAJA KG BOX KG BOÎTE	CAJAS PALET BOXES PALLET BOÎTE À PALLET	M² PALET M² PALLET M² PALLET	KG PALET KG PALLET KG PALLET
30,7x30,7 cm / 12"x12"	8	0,75	14,3	72 palet / 62 europalet	54 palet / 46,5 europalet	1040 palet / 902 europalet


Scale Stone White 30,7x30,7 Cm · 12"x12" · Pavimento Diamond Timber Olive Chevron
(L) (R) 70x40 Cm · 27,5"x16"
> Scale Stone Steel 30,7x30,7 Cm · 12"x12"

Rhombus

26,5x51 / 10"x20"



Colores / Colors / Couleurs



Características Técnicas / Technical Characteristics / Caractéristiques Techniques




Rhombus

26,5x51 / 10"x20"



Rhombus Snow
26,5x51 Cm · 10"x20" · **K-29** 1 V1




Rhombus Black
26,5x51 Cm · 10"x20" · **K-29** 1 V1

Junta coloreada. Color de junta sugerida RAL 7021
Coloured grout. Suggested grout colour RAL 7021
Joint coloré. Coluleur de joint suggérée RAL 7021

Junta coloreada. Color de junta sugerida RAL 9016
Coloured grout. Suggested grout colour RAL 9016
Joint coloré. Coluleur de joint suggérée RAL 9016



Rhombus Marquina
26,5x51 Cm · 10"x20" · **K-29** 8 V2



Rhombus Emerald
26,5x51 Cm · 10"x20" · **K-29** 6 V4

Junta coloreada. Color de junta sugerida RAL 7047
Coloured grout. Suggested grout colour RAL 7047
Joint coloré. Coluleur de joint suggérée RAL 7047

Junta coloreada. Color de junta sugerida RAL 7047
Coloured grout. Suggested grout colour RAL 7047
Joint coloré. Coluleur de joint suggérée RAL 7047



Rhombus Blue
26,5x51 Cm · 10"x20" · **K-29** 6 V4




Rhombus Colour
26,5x51 Cm · 10"x20" · **K-29** 6 V4

Junta coloreada. Color de junta sugerida RAL 7047
Coloured grout. Suggested grout colour RAL 7047
Joint coloré. Coluleur de joint suggérée RAL 7047



Rhombus Venato
26,5x51 Cm · 10"x20" · **K-29** 6 V2



Rhombus Stone Grey
26,5x51 Cm · 10"x20" · **K-29** 8 V2



Rhombus Stone Taupe
26,5x51 Cm · 10"x20" · **K-29** 8 V2

Junta coloreada. Color de junta sugerida RAL 7036
Coloured grout. Suggested grout colour RAL 7036
Joint coloré. Coluleur de joint suggérée RAL 7036

Packing list (peso bruto aproximado) / (approximate gross weight) / (poids brut approximatif)

FORMATO SIZE FORMATS	PIEZAS CAJA PIECES BOX BOÎTE À PIÈCES	M² CAJA M² BOX M² BOÎTE	KG CAJA KG BOX KG BOÎTE	CAJAS PALET BOXES PALLET BOÎTE À PALLET	M² PALET M² PALLET M² PALLET	KG PALET KG PALLET KG PALLET
26,5x51 cm / 10"x20"	7	0,95	19,5	48 palet / 36 europalet	45,6 palet / 34,2 europalet	946 palet / 717 europalet



Rhombus Snow 26,5x51 Cm · 10"x20" · Rhombus Black 26,5x51 Cm · 10"x20" · Pav. Hex Black 26,5x51 Cm · 10"x20"
> Rhombus Emerald 26,5x51 Cm · 10"x20" · Hex Snow 26,5x51 Cm · 10"x20"
> Rhombus Colour 26,5x51 Cm · 10"x20"



Rhombus Stone Grey 26,5x51 Cm · 10"x20"
 > Rhombus Venato 26,5x51 Cm · 10"x20" · Pav. modular Venato
 < Rhombus Marquina 26,5x51 Cm · 10"x20"


Hex Zellige

26,5x51 / 10"x20"




Colores / Colors / Couleurs

HEX ZELLIGE
AZURE



HEX ZELLIGE



Características Técnicas / Technical Characteristics / Caractéristiques Techniques



revestimiento
wall tile
revêtement



pavimento
floor tile
pavement



antihielo
frost resistance
antigel



exterior
outdoor
extérieur



interior
indoor
intérieur



V2 V2 destonificado ligero
V2 slight shade variation
V2 légère effet dévalé



interlocking



brillo
gloss
brillant



10 mm
espesor
thickness
épaisseur



porcelánico
porcelain Tile
grés cérame

Hex Zellige


26,5x51 / 10"x20"





Hex Zellige Azure
26,5x51 Cm. / 10"x20" · **K-38**



Hex Zellige
26,5x51 Cm · 10"x20" · **K-38**

 Junta coloreada. Color de junta sugerida RAL 9016
Coloured grout. Suggested grout colour RAL 9016
Joint coloré. Colueur de joint suggérée RAL 9016



Packing list (peso bruto aproximado) / (approximate gross weight) / (poids brut approximatif)

FORMATO SIZE FORMATS	PIEZAS CAJA PIECES BOX BOÎTE À PIÈCES	M² CAJA M² BOX M² BOÎTE	KG CAJA KG BOX KG BOÎTE	CAJAS PALET BOXES PALLET BOÎTE À PALLET	M² PALET M² PALLET M² PALLET	KG PALET KG PALLET KG PALLET
26,5x51 / 10"x20"	7	0,95	19,5	48 palet / 36 europalet	45,6 palet / 34,2 europalet	946 palet / 717 europalet

Hex Zellige 26,5x51 Cm · 10"x20"
> Hex Zellige Azure 26,5x51 Cm. / 10"x20"

Hex

26,5x51 / 10"x20"



Hex White
26,5x51 Cm · 10"x20" · **K-29** V2 8




Hex Snow
26,5x51 Cm · 10"x20" · **K-29** V1 1

Junta coloreada. Color de junta sugerida RAL 7047
Coloured grout. Suggested grout colour RAL 7047
Joint coloré. Colueur de joint suggérée RAL 7047

Junta coloreada. Color de junta sugerida RAL 7021
Coloured grout. Suggested grout colour RAL 7021
Joint coloré. Colueur de joint suggérée RAL 7021



Hex Black
26,5x51 Cm · 10"x20" · **K-29** V1 1



Hex Aquamarine
26,5x51 Cm · 10"x20" · **K-29** V3 8

Junta coloreada. Color de junta sugerida RAL 9016
Coloured grout. Suggested grout colour RAL 9016
Joint coloré. Colueur de joint suggérée RAL 9016


Junta coloreada. Color de junta sugerida RAL 7047
Coloured grout. Suggested grout colour RAL 7047
Joint coloré. Colueur de joint suggérée RAL 7047



Hex Calacatta
26,5x51 Cm · 10"x20" · **K-29** V2 8



Hex Nouveau Green
26,5x51 Cm · 10"x20" · **K-29** V4 8



Hex Nouveau Blue
26,5x51 Cm · 10"x20" · **K-29** V4 8

Junta coloreada. Color de junta sugerida RAL 7047
Coloured grout. Suggested grout colour RAL 7047
Joint coloré. Colueur de joint suggérée RAL 7047

Packing list (peso bruto aproximado) / (approximate gross weight) / (poids brut approximatif)

FORMATO SIZE FORMATS	PIEZAS CAJA PIECES BOX BOÎTE À PIÈCES	M² CAJA M² BOX M² BOÎTE	KG CAJA KG BOX KG BOÎTE	CAJAS PALET BOXES PALLET BOÎTE À PALLET	M² PALET M² PALLET M² PALLET	KG PALET KG PALLET KG PALLET
26,5x51 cm / 10"x20"	7	0,95	19,5	48 palet / 36 europalet	45,6 palet / 34,2 europalet	946 palet / 717 europalet



Hex Calacatta 26,5x51 Cm · 10"x20"
> Hex Nouveau Blue 26,5x51 Cm · 10"x20"

Muse Hex


26,5x51 / 10"x20"



Muse Hex White
26,5x51 Cm · 10"x20" · **K-29**



Muse Hex Grey
26,5x51 Cm · 10"x20" · **K-29**

 Junta coloreada. Color de junta sugerida RAL 7047
Coloured grout. Suggested grout colour RAL 7047
Joint coloré. Couleur de joint suggérée RAL 7047




Packing list (peso bruto aproximado) / (approximate gross weight) / (poids brut approximatif)

FORMATO SIZE FORMATS	PIEZAS CAJA PIECES BOX BOÎTE À PIÈCES	M² CAJA M² BOX M² BOÎTE	KG CAJA KG BOX KG BOÎTE	CAJAS PALET BOXES PALLET BOÎTE À PALLET	M² PALET M² PALLET M² PALLET	KG PALET KG PALLET KG PALLET
26,5x51 cm / 10"x20"	7	0,95	19,5	48 palet / 36 europalet	45,6 palet / 34,2 europalet	946 palet / 717 europalet

Muse Hex White 26,5x51 Cm · 10"x20" · Pavimento Muse White 31x56 Cm · 12"x22"
> Muse Hex Grey 26,5x51 Cm · 10"x20"

Stonehenge Hex


26,5x51 / 10"x20"




Stonehenge Hex Frost
26,5x51 Cm · 10"x20" · **K-29**



Stonehenge Hex Earth
26,5x51 Cm · 10"x20" · **K-29**

 Junta coloreada. Color de junta sugerida RAL 7047
Coloured grout. Suggested grout colour RAL 7047
Joint coloré. Couleur de joint suggérée RAL 7047




Packing list (peso bruto aproximado) / (approximate gross weight) / (poids brut approximatif)

FORMATO SIZE FORMATS	PIEZAS CAJA PIECES BOX BOÎTE À PIÈCES	M² CAJA M² BOX M² BOÎTE	KG CAJA KG BOX KG BOÎTE	CAJAS PALET BOXES PALLET BOÎTE À PALLET	M² PALET M² PALLET M² PALLET	KG PALET KG PALLET KG PALLET
26,5x51 cm / 10"x20"	7	0,95	19,5	48 palet / 36 europalet	45,6 palet / 34,2 europalet	946 palet / 717 europalet

Stonehenge Hex Earth 26,5x51 Cm · 10"x20"
> Stonehenge Hex Frost 26,5x51 Cm · 10"x20"

Sequoia Hex

26,5x51 / 10"x20"



Sequoia Hex White
26,5x51 Cm · 10"x20" · **K-29**




Sequoia Hex Ash
26,5x51 Cm · 10"x20" · **K-29**



Sequoia Hex Camel
26,5x51 Cm · 10"x20" · **K-29**



Sequoia Hex Tobacco
26,5x51 Cm · 10"x20" · **K-29**

 Junta coloreada. Color de junta sugerida RAL 7047
Coloured grout. Suggested grout colour RAL 7047
Joint coloré. Colueur de joint suggérée RAL 7047

Packing list (peso bruto aproximado) / (approximate gross weight) / (poids brut approximatif)

FORMATO SIZE FORMATS	PIEZAS CAJA PIECES BOX BOÎTE À PIÈCES	M² CAJA M² BOX M² BOÎTE	KG CAJA KG BOX KG BOÎTE	CAJAS PALET BOXES PALLET BOÎTE À PALLET	M² PALET M² PALLET M² PALLET	KG PALET KG PALLET KG PALLET
26,5x51 cm / 10"x20"	7	0,95	19,5	48 palet / 36 europalet	45,6 palet / 34,2 europalet	946 palet / 717 europalet



Sequoia Hex Ash 26,5x51 Cm · 10"x20" · Sequoia Ash 40x120 Cm · 16"x48"
> Sequoia Hex White 26,5x51 Cm · 10"x20"
> Sequoia Hex Tobacco 26,5x51 Cm · 10"x20"



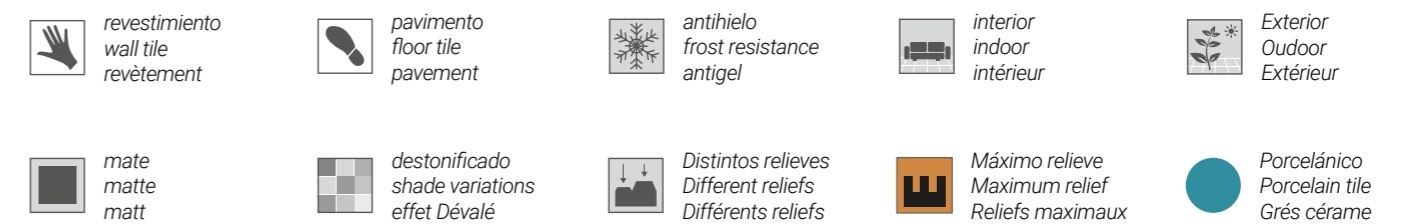
Iguazu

21x63 / 8"x25"

Colores / Colors / Couleurs

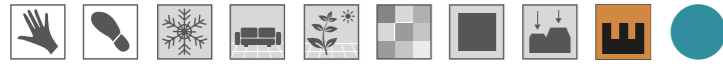


Características Técnicas / Technical Characteristics / Caractéristiques Techniques



Iguazu

21x63 / 8"x25"



SMART EDGE



Iguazu Wall White
21x63 Cm · 8"x25" · **K-39**



Iguazu Wall Black
21x63 Cm · 8"x25" · **K-39**



Iguazu Grey
21x63 Cm · 8"x25" · **K-28**



Iguazu Wall Grey
21x63 Cm · 8"x25" · **K-39**




Iguazu Charcoal
21x63 Cm · 8"x25" · **K-28**



Iguazu Wall Charcoal
21x63 Cm · 8"x25" · **K-39**



Iguazu Sand
21x63 Cm · 8"x25" · **K-28**



Iguazu Wall Sand
21x63 Cm · 8"x25" · **K-39**



Iguazu Terra
21x63 Cm · 8"x25" · **K-28**



Iguazu Wall Terra
21x63 Cm · 8"x25" · **K-39**



Packing list (peso bruto aproximado) / (approximate gross weight) / (poids brut approximatif)

FORMATO SIZE FORMATS	PIEZAS CAJA PIECES BOX BOÎTE À PIÈCES	M² CAJA M² BOX M² BOÎTE	KG CAJA KG BOX KG BOÎTE	CAJAS PALET BOXES PALLET BOÎTE À PALLET	M² PALET M² PALLET M² PALLET	KG PALET KG PALLET KG PALLET
21x63 cm. / 8"x25"	10	1,32	29,5	48 palet / 36 europalet	63,36 palet / 47,52 europalet	1426 palet / 1077 europalet
21x63 cm. / 8"x25" Relieve	7	0,93	21,6	48 palet / 36 europalet	44,64 palet / 33,48 europalet	1047 palet / 793 europalet



Iguazu Wall Sand 21x63 Cm · 8"x25" · Iguazu Sand 21x63 Cm · 8"x25"
> Iguazu Wall Charcoal 21x63 Cm · 8"x25" · Iguazu Charcoal 21x63 Cm · 8"x25"



Iguazu Wall Black 21x63 Cm · 8"x25" · Iguazu Grey 21x63 Cm · 8"x25"
 > Iguazu Wall White 21x63 Cm · 8"x25" · Iguazu Grey 21x63 Cm · 8"x25"
 > Iguazu Wall Terra 21x63 Cm · 8"x25" · Iguazu Terra 21x63 Cm · 8"x25"
 < Iguazu Wall Grey 21x63 Cm · 8"x25"

Marlstone

21x63 / 8"x25"



SMART EDGE



Marlstone Ivory
21x63 Cm · 8"x25" · **K-39**



Marlstone Nature
21x63 Cm · 8"x25" · **K-39**



Marlstone Terra
21x63 Cm · 8"x25" · **K-39**

SMART EDGE



Marlstone Steel
21x63 Cm · 8"x25" · **K-39**



Detalle Zoom

Packing list (peso bruto aproximado) / (approximate gross weight) / (poids brut approximatif)

FORMATO SIZE FORMATS	PIEZAS CAJA PIECES BOX BOÎTE À PIÈCES	M² CAJA M² BOX M² BOÎTE	KG CAJA KG BOX KG BOÎTE	CAJAS PALET BOXES PALLET BOÎTE À PALLET	M² PALET M² PALLET M² PALLET	KG PALET KG PALLET KG PALLET
21x63 cm. / 8"x25"	7	0,93	21,6	48 palet / 36 europalet	44,64 palet / 33,48 europalet	1047 palet / 793 europalet



Marlstone Steel 21x63 Cm · 8"x25"
 > Marlstone Ivory 21x63 Cm · 8"x25" · Diamond Timber Olive Chevron 70x40 Cm · 27,5"x16"
 > Marlstone Nature 21x63 Cm · 8"x25" · Modular Borgogna Stone Beige



Marlstone Terra 21x63 Cm · 8"x25"
 > Marlstone Steel 21x63 Cm · 8"x25"

Leaf

44x44 / 17"x17"

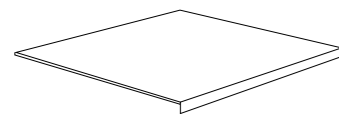


1,5 mm junta recomendada entre piezas
1,5 mm recommended joint between pieces
1,5 mm de joint recommandé entre les pièces

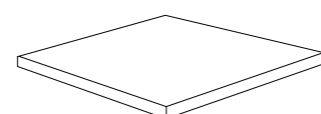


Leaf
44x44 Cm. / 17"x17" · K-22

Piezas especiales / Special pieces / Pièces spéciales



Peldaño técnico 44x44 Cm · 17"x17"
Liso **PZ-87** · Rayado · **PZ-91**



Escuadra técnica 44x44 Cm · 17"x17"
Liso **PZ-99** · Rayado · **PZ-102**

Packing list (peso bruto aproximado) / (approximate gross weight) / (poids brut approximatif)

FORMATO SIZE FORMATS	PIEZAS CAJA PIECES BOX BOÎTE À PIÈCES	M² CAJA M² BOX M² BOÎTE	KG CAJA KG BOX KG BOÎTE	CAJAS PALET BOXES PALLET BOÎTE À PALLET	M² PALET M² PALLET M² PALLET	KG PALET KG PALLET KG PALLET
44x44 / 17"x17"	7	1,37	29	64 palet / 52 europalet	87,68 palet / 71,24 europalet	1866 palet / 1523 europalet



>Leaf 44x44 Cm. / 17"x17" · Opal Blanco 28,5x33 Cm · 11"x13"

Avalon

44x44 / 17"x17"



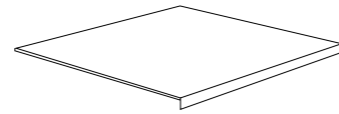
1,5 mm junta recomendada entre piezas
1,5 mm recommended joint between pieces
1,5 mm de joint recommandé entre les pièces



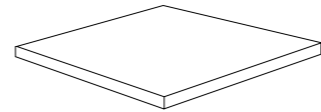
Avalon
44x44 Cm. / 17"x17" - K-22



Piezas especiales / Special pieces / Pièces spéciales
Disponibles en todos los colores de la serie sobre pedido / Available in all colours according to order / Disponible dans toutes les couleurs sur demande



Peldaño técnico 44x44 Cm · 17"x17"
Liso PZ-87 · Rayado PZ-91



Escuadra técnica 44x44 Cm · 17"x17"
Liso PZ-99 · Rayado PZ-102

Packing list (peso bruto aproximado) / (approximate gross weight) / (poids brut approximatif)

FORMATO SIZE FORMATS	PIEZAS CAJA PIECES BOX BOÎTE À PIÈCES	M² CAJA M² BOX M² BOÎTE	KG CAJA KG BOX KG BOÎTE	CAJAS PALET BOXES PALLET BOÎTE À PALLET	M² PALET M² PALLET M² PALLET	KG PALET KG PALLET KG PALLET
44x44 / 17"x17"	7	1,37	29	64 palet / 52 europalet	87,68 palet / 71,24 europalet	1866 palet / 1523 europalet



Avalon 44x44 Cm. / 17"x17"
< Avalon 44x44 Cm. / 17"x17"

Gatsby

44x44 / 17"x17"



1,5 mm junta recomendada entre piezas
1,5 mm recommended joint between pieces
1,5 mm de joint recommandé entre les pièces



Gatsby Grey
44x44 Cm. / 17"x17" · K-22

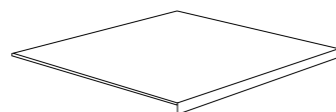


Gatsby Emerald
44x44 Cm. / 17"x17" · K-22

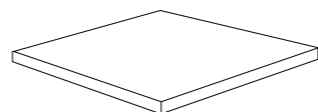


Gatsby Dark
44x44 Cm. / 17"x17" · K-22

Piezas especiales / Special pieces / Pièces spéciales
Disponibles en todos los colores de la serie sobre pedido / Available in all colours according to order / Disponible dans toutes les couleurs sur demande



Peldaño técnico 44x44 Cm · 17"x17"
Liso **PZ-87** · Rayado · **PZ-91**



Escuadra técnica 44x44 Cm · 17"x17"
Liso **PZ-99** · Rayado · **PZ-102**



Packing list (peso bruto aproximado) / (approximate gross weight) / (poids brut approximatif)

FORMATO SIZE FORMATS	PIEZAS CAJA PIECES BOX BOÎTE À PIÈCES	M² CAJA M² BOX M² BOÎTE	KG CAJA KG BOX KG BOÎTE	CAJAS PALET BOXES PALLET BOÎTE À PALLET	M² PALET M² PALLET M² PALLET	KG PALET KG PALLET KG PALLET
44x44 / 17"x17"	7	1,37	29	64 palet / 52 europalet	87,68 palet / 71,24 europalet	1866 palet / 1523 europalet

< Gatsby Emerald 44x44 Cm. / 17"x17"
> Gatsby Dark 44x44 Cm. / 17"x17"
> Gatsby Grey 44x44 Cm. / 17"x17"

Star

44x44 / 17"x17"



1,5 mm junta recomendada entre piezas
1,5 mm recommended joint between pieces
1,5 mm de joint recommandé entre les pièces



Star White
44x44 Cm. / 17"x17" · K-22

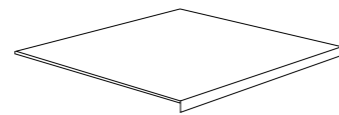


Star Sage
44x44 Cm. / 17"x17" · K-22

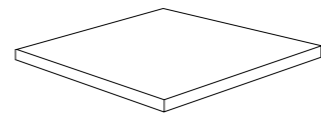


Star Navy
44x44 Cm. / 17"x17" · K-22

Piezas especiales / Special pieces / Pièces spéciales
Disponibles en todos los colores de la serie sobre pedido / Available in all colours according to order / Disponible dans toutes les couleurs sur demande



Peldaño técnico 44x44 Cm · 17"x17"
Liso **PZ-87** · Rayado · **PZ-91**



Escuadra técnica 44x44 Cm · 17"x17"
Liso **PZ-99** · Rayado · **PZ-102**



Packing list (peso bruto aproximado) / (approximate gross weight) / (poids brut approximatif)

FORMATO SIZE FORMATS	PIEZAS CAJA PIECES BOX BOÎTE À PIÈCES	M² CAJA M² BOX M² BOÎTE	KG CAJA KG BOX KG BOÎTE	CAJAS PALET BOXES PALLET BOÎTE À PALLET	M² PALET M² PALLET M² PALLET	KG PALET KG PALLET KG PALLET
44x44 / 17"x17"	7	1,37	29	64 palet / 52 europalet	87,68 palet / 71,24 europalet	1866 palet / 1523 europalet



< Star Navy 44x44 Cm. / 17"x17"
> Star White 44x44 Cm. / 17"x17"
> Star Sage 44x44 Cm. / 17"x17"

Orly

44x44 / 17"x17"



Orly Stone
44x44 Cm. / 17"x17" · K-22

V2

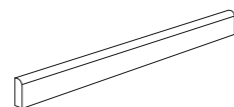


Orly Blue
44x44 Cm. / 17"x17" · K-22

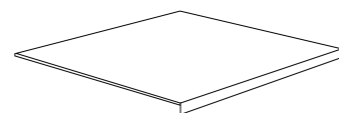
V1



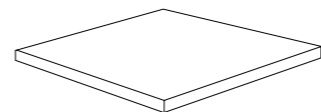
Piezas especiales / Special pieces / Pièces spéciales
Disponibles en todos los colores de la serie sobre pedido / Available in all colours according to order / Disponible dans toutes les couleurs sur demande



Rodapié romo
8x44 Cm · 3"x17" · PZ-11



Peldaño técnico 44x44 Cm · 17"x17"
Liso PZ-87 · Rayado PZ-91



Escuadra técnica 44x44 Cm · 17"x17"
Liso PZ-99 · Rayado PZ-102

Packing list (peso bruto aproximado) / (approximate gross weight) / (poids brut approximatif)


FORMATO SIZE FORMATS	PIEZAS CAJA PIECES BOX BOÎTE À PIÈCES	M² CAJA M² BOX M² BOÎTE	KG CAJA KG BOX KG BOÎTE	CAJAS PALET BOXES PALLET BOÎTE À PALLET	M² PALET M² PALLET M² PALLET	KG PALET KG PALLET KG PALLET
44x44 / 17"x17"	7	1,37	29	64 palet / 52 europalet	87,68 palet / 71,24 europalet	1866 palet / 1523 europalet



Orly Stone 44x44 Cm. / 17"x17" · Pietra Grey 31x56 Cm. / 12"x22"
< Orly Blue 44x44 Cm. / 17"x17"

Orly

44x44 / 17"x17"



Orly
44x44 Cm · 17"x17" · **K-22**



Orly Deco Cenefa
44x44 Cm · 17"x17" · **K-22**



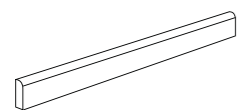
Orly Deco Esquina
44x44 Cm · 17"x17" · **K-22**



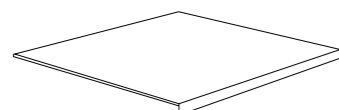
Orly Deco
44x44 Cm · 17"x17" · **K-22**



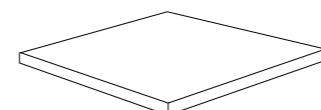
Piezas especiales / Special pieces / Pièces spéciales
Disponibles en todos los colores de la serie sobre pedido / Available in all colours according to order / Disponible dans toutes les couleurs sur demande



Rodapié romo
8x44 Cm · 3"x17" · **PZ-11**



Peldaño técnico 44x44 Cm · 17"x17"
Liso **PZ-87** · Rayado **PZ-91**



Escuadra técnica 44x44 Cm · 17"x17"
Liso **PZ-99** · Rayado **PZ-102**

Packing list (peso bruto aproximado) / (approximate gross weight) / (poids brut approximatif)

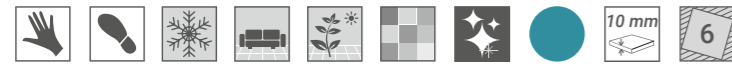
FORMATO SIZE FORMATS	PIEZAS CAJA PIECES BOX BOÎTE À PIÈCES	M² CAJA M² BOX M² BOÎTE	KG CAJA KG BOX KG BOÎTE	CAJAS PALET BOXES PALLET BOÎTE À PALLET	M² PALET M² PALLET M² PALLET	KG PALET KG PALLET KG PALLET
44x44 cm. / 17"x17"	7	1,37	29	64 palet / 52 europalet	87,68 palet / 71,24 europalet	1866 palet / 1523 europalet



Orly 44x44 Cm · 17"x17" · Orly Deco 44x44 Cm · 17"x17" · Orly Deco Cenefa 44x44 Cm · 17"x17" *
> Orly 44x44 Cm · 17"x17"
> Orly 44x44 Cm · 17"x17" · Orly Deco 44x44 Cm · 17"x17" · Orly Deco Cenefa 44x44 Cm · 17"x17" * · Orly Deco Esquina 44x44 Cm · 17"x17"

Siena / Firenze / Padova

44x44 / 17"x17"



Firenze
44x44 Cm · 17"x17" · **K-22**

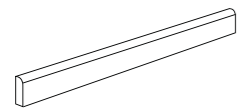


Siena
44x44 Cm · 17"x17" · **K-22**

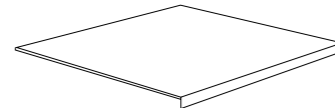


Padova Concrete
44x44 Cm · 17"x17" · **K-22**

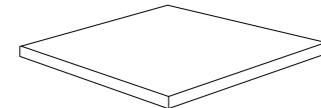
Piezas especiales / Special pieces / Pièces spéciales
Disponibles en todos los colores de la serie sobre pedido / Available in all colours according to order / Disponible dans toutes les couleurs sur demande



Rodapié romo
8x44 Cm · 3"x17" · **PZ-11**



Peldaño técnico 44x44 Cm · 17"x17"
Liso **PZ-87** · Rayado · **PZ-91**



Escuadra técnica 44x44 Cm · 17"x17"
Liso **PZ-99** · Rayado · **PZ-102**

Packing list (peso bruto aproximado) / (approximate gross weight) / (poids brut approximatif)

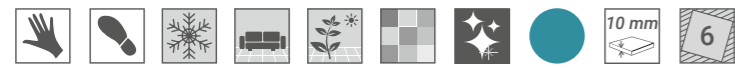
FORMATO SIZE FORMATS	PIEZAS CAJA PIECES BOX BOÎTE À PIÈCES	M² CAJA M² BOX M² BOÎTE	KG CAJA KG BOX KG BOÎTE	CAJAS PALET BOXES PALLET BOÎTE À PALLET	M² PALET M² PALLET M² PALLET	KG PALET KG PALLET KG PALLET
44x44 cm. / 17"x17"	7	1,37	29	64 palet / 52 europalet	87,68 palet / 71,24 europalet	1866 palet / 1523 europalet



Firenze 44x44 Cm · 17"x17"
> Siena 44x44 Cm · 17"x17"
> Siena 44x44 Cm · 17"x17" · Siena Cenefa 44x44Cm · 17"x17" Pavimento Firenze 44x44 Cm · 17"x17"

Siena / Firenze / Padova

44x44 / 17"x17"



Siena Esquina
44x44 Cm · 17"x17" · K-22




Firenze Esquina
44x44 Cm · 17"x17" · K-22



Siena Cenefa
44x44 Cm · 17"x17" · K-22



Firenze Cenefa
44x44 Cm · 17"x17" · K-22



Firenze Esquina 44x44 Cm · 17"x17"
> Siena 44x44 Cm · 17"x17" · Siena Cenefa 44x44 Cm · 17"x17" · Siena Esquina 44x44 Cm · 17"x17"

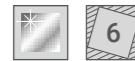


Tin Tile

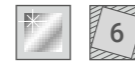
44x44 / 17"x17"




Tin Tile Zinc
44x44 Cm · 17"x17" · **K-39**



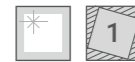
Tin Tile Copper
44x44 Cm · 17"x17" · **K-39**



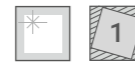
Tin Tile Iron
44x44 Cm · 17"x17" · **K-39**



Tin Tile Pearl
44x44 Cm · 17"x17" · **K-70**



Tin Tile Black
44x44 Cm · 17"x17" · **K-45**



1,5 mm junta recomendada entre piezas
1,5 mm recommended joint between pieces
1,5 mm de joint recommandé entre les pièces

Rejuntado interior pieza. Colores sugeridos RAL 7047, 7030 y 7022
Internal grouting piece. Suggested Colors RAL 7047, 7030 y 7022
Jointoiment interne de la pièce. Couleur suggérées RAL 7047, 7030 y 7022

Packing list (peso bruto aproximado) / (approximate gross weight) / (poids brut approximatif)

FORMATO SIZE FORMATS	PIEZAS CAJA PIECES BOX BOÎTE À PIÈCES	M² CAJA M² BOX M² BOÎTE	KG CAJA KG BOX KG BOÎTE	CAJAS PALET BOXES PALLET BOÎTE À PALLET	M² PALET M² PALLET M² PALLET	KG PALET KG PALLET KG PALLET
44x44 cm. / 17"x17"	6	1,17	25	64 palet / 52 europalet	74,88 palet / 60,84 europalet	1610 palet / 1315 europalet



Tin Tile Iron 44x44 Cm · 17"x17"
> Tin Tile Pearl 44x44 Cm · 17"x17"
> Tin Tile Copper 44x44 Cm · 17"x17"

Chevron

44x44 / 17"x17"



Chevron White
44x44 Cm · 17"x17" · **K-22**



Chevron Grey
44x44 Cm · 17"x17" · **K-22**



Chevron Black
44x44 Cm · 17"x17" · **K-22**



Chevron Ocean
44x44 Cm · 17"x17" · **K-22**



Chevron Brown
44x44 Cm · 17"x17" · **K-22**



Stonehenge Chevron Earh
44x44 Cm · 17"x17" · **K-22**



Stonehenge Chevron Frost
44x44 Cm · 17"x17" · **K-22**

Packing list (peso bruto aproximado) / (approximate gross weight) / (poids brut approximatif)

FORMATO SIZE FORMATS	PIEZAS CAJA PIECES BOX BOÎTE À PIÈCES	M² CAJA M² BOX M² BOÎTE	KG CAJA KG BOX KG BOÎTE	CAJAS PALET BOXES PALLET BOÎTE À PALLET	M² PALET M² PALLET M² PALLET	KG PALET KG PALLET KG PALLET
44x44 cm. / 17"x17"	7	1,28	28,5	64 palet / 52 europalet	81,92 palet / 66,56 europalet	1834 palet / 1497 europalet



Chevron Grey 44x44 Cm · 17"x17" · Roof Gris 31x56 Cm · 12x22"
 > Chevron White 44x44 Cm · 17"x17"
 > Chevron Ocean 44x44 Cm · 17"x17" · Roof Negro 31x56 Cm · 12x22"

Tangram Wood

44x44 / 17"x17"




Tangram Wood Olive
44x44 Cm · 17"x17" · **K-22**




Tangram Wood Oak
44x44 Cm · 17"x17" · **K-22**



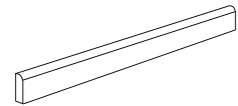
Tangram Wood Walnut
44x44 Cm · 17"x17" · **K-22**

 Junta coloreada. Color de junta sugerida RAL 7036
Coloured grout. Suggested grout colour RAL 7036
Joint coloré. Couleur de joint suggérée RAL 7036

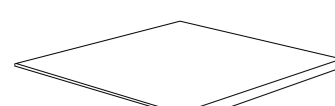
 Junta coloreada. Color de junta sugerida RAL 7022
Coloured grout. Suggested grout colour RAL 7022
Joint coloré. Couleur de joint suggérée RAL 7022

3 relieves distintos en cada color
3 different reliefs in each color
3 reliefs différents dans chaque couleur

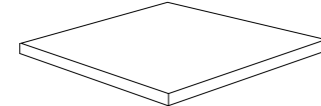
Piezas especiales / Special pieces / Pièces spéciales
Disponibles en todos los colores de la serie sobre pedido / Available in all colours according to order / Disponible dans toutes les couleurs sur demande



Rodapié romo
8x44 Cm · 3"x17" · **PZ-11**



Peldaño técnico
44x44 Cm · 17"x17" · **PZ-87**



Escuadra técnica 44x44 Cm · 17"x17"
PZ-99

Packing list (peso bruto aproximado) / (approximate gross weight) / (poids brut approximatif)

FORMATO SIZE FORMATS	PIEZAS CAJA PIECES BOX BOÎTE À PIÈCES	M² CAJA M² BOX M² BOÎTE	KG CAJA KG BOX KG BOÎTE	CAJAS PALET BOXES PALLET BOÎTE À PALLET	M² PALET M² PALLET M² PALLET	KG PALET KG PALLET KG PALLET
44x44 cm. / 17"x17"	7	1,37	29	64 palet / 52 europalet	87,68 palet / 71,24 europalet	1866 palet / 1523 europalet



Tangram Wood Oak 44x44 Cm · 17"x17" · Scale Garden 30,7x30,7 Cm · 12"x12"
> Tangram Wood Olive 44x44 Cm · 17"x17"
> Tangram Wood Walnut 44x44 Cm · 17"x17"

Marrakech


44x44 / 17"x17"




Marrakech Grey
44x44 Cm · 17"x17" · **K-22**

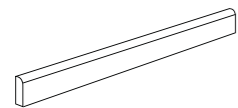


Marrakech Blue
44x44 Cm · 17"x17" · **K-22**

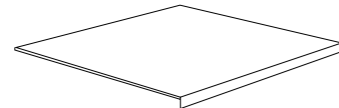
 1,5 mm junta recomendada entre piezas
1,5 mm recommended joint between pieces
1,5 mm de joint recommandé entre les pièces

 Rejuntado interior pieza. Colores sugeridos RAL 7047, 7030 y 7022
Internal grouting piece. Suggested Colors RAL 7047, 7030 y 7022
Jointoiment interne de la pièce. Couleur suggérées RAL 7047, 7030 y 7022

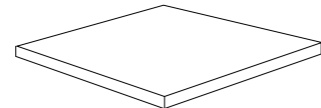
Piezas especiales / Special pieces / Pièces spéciales
Disponibles en todos los colores de la serie sobre pedido / Available in all colours according to order / Disponible dans toutes les couleurs sur demande



Rodapié romo
8x44 Cm · 3"x17" · **PZ-11**




Peldaño técnico 44x44 Cm · 17"x17"
Liso **PZ-87** · Rayado · **PZ-91**



Escuadra técnica 44x44 Cm · 17"x17"
Liso **PZ-99** · Rayado · **PZ-102**

Packing list (peso bruto aproximado) / (approximate gross weight) / (poids brut approximatif)

FORMATO SIZE FORMATS	PIEZAS CAJA PIECES BOX BOÎTE À PIÈCES	M² CAJA M² BOX M² BOÎTE	KG CAJA KG BOX KG BOÎTE	CAJAS PALET BOXES PALLET BOÎTE À PALLET	M² PALET M² PALLET M² PALLET	KG PALET KG PALLET KG PALLET
44x44 cm. / 17"x17"	7	1,37	29	64 palet / 52 europalet	87,68 palet / 71,24 europalet	1866 palet / 1523 europalet





Marrakech Mix
44x44 Cm · 17"x17" · **K-22**



Marrakech Colour
44x44 Cm · 17"x17" · **K-22**

40 diseños diferentes
40 different designs
40 dessins différents

 1,5 mm junta recomendada entre piezas
1,5 mm recommended joint between pieces
1,5 mm de joint recommandé entre les pièces

 Rejuntado interior pieza. Colores sugeridos RAL 7047, 7030 y 7022
Internal grouting piece. Suggested Colors RAL 7047, 7030 y 7022
Jointoiment interne de la pièce. Couleur suggérées RAL 7047, 7030 y 7022



Marrakech Mix. Ejemplo diferentes diseños
Marrakech Mix. Different designs example
Marrakech Mix. Exemple de différents modèles



Marrakech Colour. Ejemplo diferentes diseños
Marrakech Colour. Different designs example
Marrakech Colour. Exemple de différents modèles




Marrakech Colour 44x44 Cm · 17"x17" · Diamond Timber Oak Chevron (L) - (R) 70x40 Cm · 27,5"x16"
 > Marrakech Blue 44x44 Cm · 17"x17"
 > Marrakech Grey 44x44 Cm · 17"x17" · Manhattan Charcoal 31x56 Cm · 12"x22"
 < Marrakech Mix 44x44 Cm · 17"x17"

Provenza

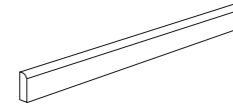
44x44 / 17"x17"



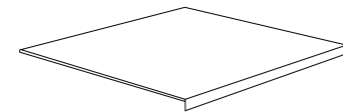
Provenza Deco
44x44 Cm · 17"x17" · **K-22**

 Junta coloreada. Color de junta sugerida RAL 7036
Coloured grout. Suggested grout colour RAL 7036
Joint coloré. Couleur de joint suggérée RAL 7036

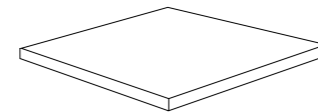
Piezas especiales / Special pieces / Pièces spéciales
Disponibles en todos los colores de la serie sobre pedido / Available in all
colours according to order / Disponible dans toutes les couleurs sur demande



Rodapié romo
8x44 Cm · 3"x17" · **PZ-11**



Peldaño técnico 44x44 Cm · 17"x17"
Liso **PZ-87** · Rayado · **PZ-91**



Escuadra técnica 44x44 Cm · 17"x17"
Liso **PZ-99** · Rayado · **PZ-102**



Más de 100 diseños diferentes
Over 100 different designs
Plus de 100 dessins différents

Provenza Deco. Ejemplo diferentes diseños
Provenza Deco. Different designs example
Provenza. Exemple de différents modèles

Packing list (peso bruto aproximado) / (approximate gross weight) / (poids brut approximatif)

FORMATO SIZE FORMATS	PIEZAS CAJA PIECES BOX BOÎTE À PIÈCES	M² CAJA M² BOX M² BOÎTE	KG CAJA KG BOX KG BOÎTE	CAJAS PALET BOXES PALLET BOÎTE À PALLET	M² PALET M² PALLET M² PALLET	KG PALET KG PALLET KG PALLET
44x44 cm. / 17"x17"	7	1,37	29	64 palet / 52 europalet	87,68 palet / 71,24 europalet	1866 palet / 1523 europalet



Provenza Deco 44x44 Cm · 17"x17"

Skyros

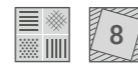
44x44 / 17"x17"





Skyros Blanco
44x44 Cm · 17"x17" · **K-22**



Skyros Deco Blanco
44x44 Cm · 17"x17" · **K-22**



 1,5 mm junta recomendada entre piezas
1,5 mm recommended joint between pieces
1,5 mm de joint recommandé entre les pièces

 Rejuntado interior pieza. Colores sugeridos RAL 7047, 7030 y 7022
Internal grouting piece. Suggested Colors RAL 7047, 7030 y 7022
Jointoiment interne de la pièce. Couleur suggérées RAL 7047, 7030 y 7022



40 diseños diferentes
40 different designs
40 dessins différents

Skyros Deco Blanco. Ejemplo diferentes diseños
Skyros Deco Blanco. Different designs example
Skyros Deco Blanco. Exemple de différents modèles

Packing list (peso bruto aproximado) / (approximate gross weight) / (poids brut approximatif)

FORMATO SIZE FORMATS	PIEZAS CAJA PIECES BOX BOÎTE À PIÈCES	M² CAJA M² BOX M² BOÎTE	KG CAJA KG BOX KG BOÎTE	CAJAS PALET BOXES PALLET BOÎTE À PALLET	M² PALET M² PALLET M² PALLET	KG PALET KG PALLET KG PALLET
44x44 cm. / 17"x17"	7	1,37	29	64 palet / 52 europalet	87,68 palet / 71,24 europalet	1866 palet / 1523 europalet





Skyros Gris
44x44 Cm · 17"x17" · **K-22**



Skyros Deco Gris
44x44 Cm · 17"x17" · **K-22**



 1,5 mm junta recomendada entre piezas
1,5 mm recommended joint between pieces
1,5 mm de joint recommandé entre les pièces

 Rejuntado interior pieza. Colores sugeridos RAL 7047, 7030 y 7022
Internal grouting piece. Suggested Colors RAL 7047, 7030 y 7022
Jointoiment interne de la pièce. Couleur suggérées RAL 7047, 7030 y 7022

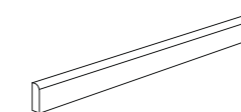


40 diseños diferentes
40 different designs
40 dessins différents

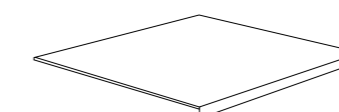
Skyros Deco Gris. Ejemplo diferentes diseños
Skyros Deco Gris. Different designs example
Skyros Deco Gris. Exemple de différents modèles

Piezas especiales / Special pieces / Pièces spéciales

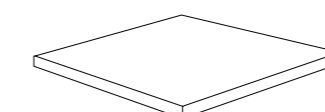
Disponibles en todos los colores de la serie sobre pedido / Available in all colours according to order / Disponible dans toutes les couleurs sur demande



Rodapié romo
8x44 Cm · 3"x17" · **PZ-11**



Peldaño técnico 44x44 Cm · 17"x17"
Liso **PZ-87** · Rayado · **PZ-91**



Escuadra técnica 44x44 Cm · 17"x17"
Liso **PZ-99** · Rayado · **PZ-102**



Skyros Gris 44x44 Cm · 17"x17" · Skyros Deco Gris 44x44 Cm · 17"x17"
 > Skyros Blanco 44x44 Cm · 17"x17" · Skyros Deco Blanco 44x44 Cm · 17"x17"




Patchwork

44x44 / 17"x17"



Patchwork
44x44 Cm · 17"x17" · **K-22**

 Junta coloreada. Colores de juntas sugeridas RAL 7030
Coloured grout. Suggested grout colors RAL 7030
Joint coloré. Couleurs de joint suggérées RAL 7030

 1,5 mm junta recomendada entre piezas
1,5 mm recommended joint between pieces
1,5 mm de joint recommandé entre les pièces



Más de 100 diseños diferentes
Over 100 different designs
Plus de 100 dessins différents

Patchwork. Ejemplo diferentes diseños
Patchwork. Different designs example
Patchwork. Exemple de différents modèles

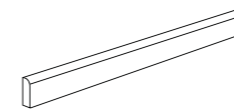
Packing list (peso bruto aproximado) / (approximate gross weight) / (poids brut approximatif)

FORMATO SIZE FORMATS	PIEZAS CAJA PIECES BOX BOÎTE À PIÈCES	M² CAJA M² BOX M² BOÎTE	KG CAJA KG BOX KG BOÎTE	CAJAS PALET BOXES PALLET BOÎTE À PALLET	M² PALET M² PALLET M² PALLET	KG PALET KG PALLET KG PALLET
44x44 cm. / 17"x17"	7	1,37	29	64 palet / 52 europalet	87,68 palet / 71,24 europalet	1866 palet / 1523 europalet

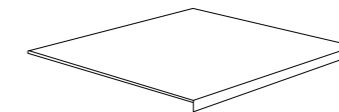


Patchwork 44x44 Cm · 17"x17"

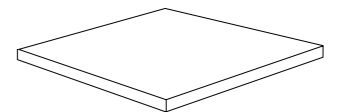
Piezas especiales / Special pieces / Pièces spéciales
Disponibles en todos los colores de la serie sobre pedido / Available in all
colours according to order / Disponible dans toutes les couleurs sur demande



Rodapié romo
8x44 Cm · 3"x17" · **PZ-11**




Peldaño técnico 44x44 Cm · 17"x17"
Liso **PZ-87** · Rayado · **PZ-91**




Escuadra técnica 44x44 Cm · 17"x17"
Liso **PZ-99** · Rayado · **PZ-102**


Escocia

44x44 / 17"x17"

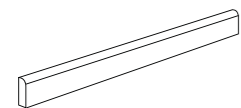


Escocia Deco
44x44 Cm · 17"x17" · K-22

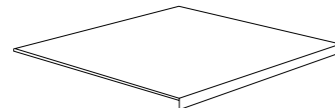
 1,5 mm junta recomendada entre piezas
1,5 mm recommended joint between pieces
1,5 mm de joint recommandé entre les pièces

 Junta coloreada. Colores de juntas sugeridas RAL 7030
Coloured grout. Suggested grout colors RAL RAL 7030
Joint coloré. Couleurs de joint suggérées RAL 7030

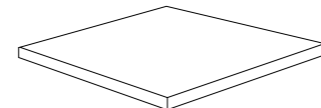
Piezas especiales / Special pieces / Pièces spéciales
Disponibles en todos los colores de la serie sobre pedido / Available in all colours according to order / Disponible dans toutes les couleurs sur demande



Rodapié romo
8x44 Cm · 3"x17" · PZ-11




Peldaño técnico 44x44 Cm · 17"x17"
Liso PZ-87 · Rayado · PZ-91



Escuadra técnica 44x44 Cm · 17"x17"
Liso PZ-99 · Rayado · PZ-102

Packing list (peso bruto aproximado) / (approximate gross weight) / (poids brut approximatif)

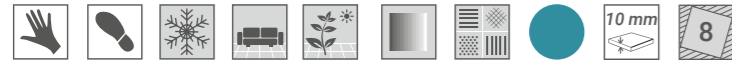
FORMATO SIZE FORMATS	PIEZAS CAJA PIECES BOX BOÎTE À PIÈCES	M² CAJA M² BOX M² BOÎTE	KG CAJA KG BOX KG BOÎTE	CAJAS PALET BOXES PALLET BOÎTE À PALLET	M² PALET M² PALLET M² PALLET	KG PALET KG PALLET KG PALLET
44x44 cm. / 17"x17"	7	1,37	29	64 palet / 52 europalet	87,68 palet / 71,24 europalet	1866 palet / 1523 europalet




Escocia Deco 44x44 Cm · 17"x17"


Kimono

44x44 / 17"x17"



Kimono
44x44 Cm · 17"x17" · **K-22**

 Junta coloreada. Color de junta sugerida RAL 7047
Coloured grout. Suggested grout colour RAL 7047
Joint coloré. Couleur de joint suggérée RAL 7047



Más de 100 diseños diferentes
Over 100 different designs
Plus de 70 dessins différents

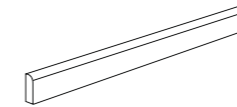
Kimono. Ejemplo diferentes diseños
Kimono. Different designs example
Kimono. Exemple de différents modèles

Packing list (peso bruto aproximado) / (approximate gross weight) / (poids brut approximatif)

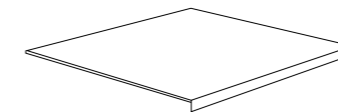
FORMATO SIZE FORMATS	PIEZAS CAJA PIECES BOX BOÎTE À PIÈCES	M² CAJA M² BOX M² BOÎTE	KG CAJA KG BOX KG BOÎTE	CAJAS PALET BOXES PALLET BOÎTE À PALLET	M² PALET M² PALLET M² PALLET	KG PALET KG PALLET KG PALLET
44x44 cm. / 17"x17"	7	1,37	29	64 palet / 52 europalet	87,68 palet / 71,24 europalet	1866 palet / 1523 europalet



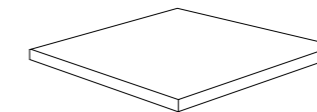
Piezas especiales / Special pieces / Pièces spéciales
Disponibles en todos los colores de la serie sobre pedido / Available in all colours according to order / Disponible dans toutes les couleurs sur demande



Rodapié romo
8x44 Cm · 3"x17" · **PZ-11**



Peldaño técnico 44x44 Cm · 17"x17".
Liso **PZ-87** · Rayado · **PZ-91**



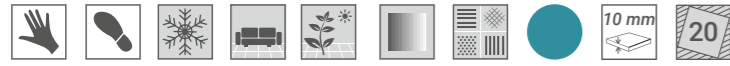
Escuadra técnica 44x44 Cm · 17"x17".
Liso **PZ-99** · Rayado · **PZ-102**



Kimono 44x44 Cm · 17"x17" · Pavimento Diamond Timber Ebony Chevron (L) y (R)
70x40 Cm · 27,5"x16"
> Kimono 44x44 Cm · 17"x17"

Medes

44x44 / 17"x17"



Medes
44x44 Cm · 17"x17" · **K-22**

Junta coloreada. Color de junta sugerida RAL 7047
Coloured grout. Suggested grout colour RAL 7047
Joint coloré. Couleur de joint suggérée RAL 7047



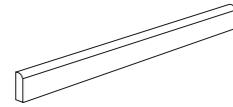
Más de 100 diseños diferentes
Over 100 different designs
Plus de 100 dessins différents

Medes. Ejemplo diferentes diseños
Medes. Different designs example
Medes. Exemple de différents modèles

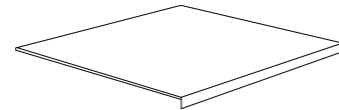
Packing list (peso bruto aproximado) / (approximate gross weight) / (poids brut approximatif)

FORMATO SIZE FORMATS	PIEZAS CAJA PIECES BOX BOÎTE À PIÈCES	M² CAJA M² BOX M² BOÎTE	KG CAJA KG BOX KG BOÎTE	CAJAS PALET BOXES PALLET BOÎTE À PALLET	M² PALET M² PALLET M² PALLET	KG PALET KG PALLET KG PALLET
44x44 cm. / 17"x17"	7	1,37	29	64 palet / 52 europalet	87,68 palet / 71,24 europalet	1866 palet / 1523 europalet

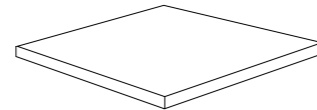
Piezas especiales / Special pieces / Pièces spéciales
Disponibles en todos los colores de la serie sobre pedido / Available in all colours according to order / Disponible dans toutes les couleurs sur demande



Rodapié romo
8x44 Cm · 3"x17" · **PZ-11**



Peldaño técnico 44x44 Cm · 17"x17"
Liso **PZ-87** · Rayado · **PZ-91**



Escuadra técnica 44x44 Cm · 17"x17"
Liso **PZ-99** · Rayado · **PZ-102**



Medes 44x44 Cm · 17"x17" · Pavimento Diamond Timber Walnut Chevron (L) y (R) 70x40 Cm · 27,5"x16"
> Manhattan Blanco 31x56 Cm · 12"x22" · Pavimento Medes 44x44 Cm · 17"x17"
> Pavimento Medes 44x44 Cm · 17"x17" · Pavimento Diamond Timber Oak Chevron (L) y (R) 70x40 Cm · 27,5"x16"

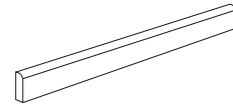
Kilim

44x44 / 17"x17"

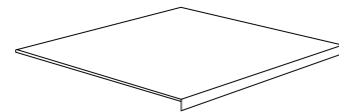


Kilim
44x44 Cm · 17"x17" · **K-20**

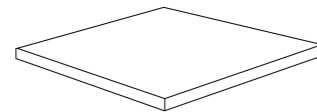
Piezas especiales / Special pieces / Pièces spéciales
Disponibles en todos los colores de la serie sobre pedido / Available in all colours according to order / Disponible dans toutes les couleurs sur demande



Rodapié romo
8x44 Cm · 3"x17" · **PZ-11**



Peldaño técnico 44x44 Cm · 17"x17"
Liso **PZ-87** · Rayado · **PZ-91**



Escuadra técnica 44x44 Cm · 17"x17"
Liso **PZ-99** · Rayado · **PZ-102**




Más de 100 diseños diferentes
Over 100 different designs
Plus de 70 dessins différents

Kilim. Ejemplo diferentes diseños
Kilim. Different designs example
Kilim. Exemple de différents modèles

Packing list (peso bruto aproximado) / (approximate gross weight) / (poids brut approximatif)

FORMATO SIZE FORMATS	PIEZAS CAJA PIECES BOX BOÎTE À PIÈCES	M² CAJA M² BOX M² BOÎTE	KG CAJA KG BOX KG BOÎTE	CAJAS PALET BOXES PALLET BOÎTE À PALLET	M² PALET M² PALLET M² PALLET	KG PALET KG PALLET KG PALLET
44x44 cm. / 17"x17"	7	1,37	29	64 palet / 52 europalet	87,68 palet / 71,24 europalet	1866 palet / 1523 europalet




Kilim 44x44 Cm · 17"x17"

Rialto

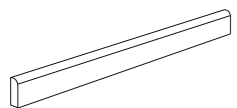
44x44 / 17"x17"



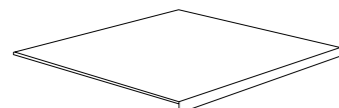
Rialto
44x44 Cm · 17"x17" · **K-22**

 Junta coloreada. Color de junta sugerida RAL 7036
Coloured grout. Suggested grout colour RAL 7036
Joint coloré. Couleur de joint suggérée RAL 7036

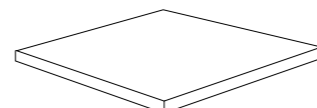
Piezas especiales / Special pieces / Pièces spéciales
Disponibles en todos los colores de la serie sobre pedido / Available in all colours according to order / Disponible dans toutes les couleurs sur demande



Rodapié romo
8x44 Cm · 3"x17" · **PZ-11**




Peldaño técnico 44x44 Cm · 17"x17"
Liso **PZ-87** · Rayado · **PZ-91**



Escuadra técnica 44x44 Cm · 17"x17"
Liso **PZ-99** · Rayado · **PZ-102**

Packing list (peso bruto aproximado) / (approximate gross weight) / (poids brut approximatif)

FORMATO SIZE FORMATS	PIEZAS CAJA PIECES BOX BOÎTE À PIÈCES	M² CAJA M² BOX M² BOÎTE	KG CAJA KG BOX KG BOÎTE	CAJAS PALET BOXES PALLET BOÎTE À PALLET	M² PALET M² PALLET M² PALLET	KG PALET KG PALLET KG PALLET
44x44 cm. / 17"x17"	7	1,37	29	64 palet / 52 europalet	87,68 palet / 71,24 europalet	1866 palet / 1523 europalet



> Rialto 44x44 Cm · 17"x17" ·

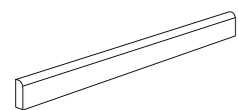
Córdoba

44x44 / 17"x17"

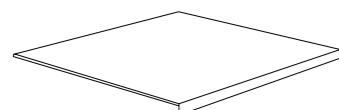


Córdoba Negro
44x44 Cm · 17"x17" · **K-22**

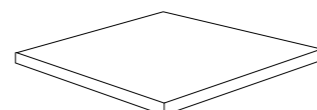
Piezas especiales / Special pieces / Pièces spéciales
Disponibles en todos los colores de la serie sobre pedido / Available in all colours according to order / Disponible dans toutes les couleurs sur demande



Rodapié romo
8x44 Cm · 3"x17" · **PZ-11**



Peldaño técnico 44x44 Cm · 17"x17"
Liso **PZ-87** · Rayado · **PZ-91**



Escuadra técnica 44x44 Cm · 17"x17"
Liso **PZ-99** · Rayado · **PZ-102**

Packing list (peso bruto aproximado) / (approximate gross weight) / (poids brut approximatif)

FORMATO SIZE FORMATS	PIEZAS CAJA PIECES BOX BOÎTE À PIÈCES	M² CAJA M² BOX M² BOÎTE	KG CAJA KG BOX KG BOÎTE	CAJAS PALET BOXES PALLET BOÎTE À PALLET	M² PALET M² PALLET M² PALLET	KG PALET KG PALLET KG PALLET
44x44 cm. / 17"x17"	7	1,37	29	64 palet / 52 europalet	87,68 palet / 71,24 europalet	1866 palet / 1523 europalet




Córdoba Negro 44x44 Cm · 17"x17"


Trevi

44x44 / 17"x17"

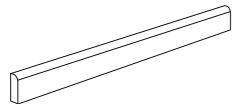


Trevi
44x44 Cm · 17"x17" · **K-22** 

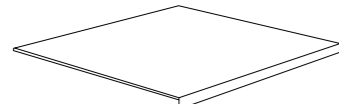


Trevi Decor
44x44 Cm · 17"x17" · **K-22** 

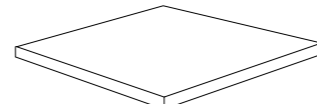
Piezas especiales / Special pieces / Pièces spéciales
Disponibles en todos los colores de la serie sobre pedido / Available in all colours according to order / Disponible dans toutes les couleurs sur demande



Rodapié romo
8x44 Cm · 3"x17" · **PZ-11**



Peldaño técnico 44x44 Cm · 17"x17"
PZ-87



Escuadra técnica 44x44 Cm · 17"x17"
PZ-99

Packing list (peso bruto aproximado) / (approximate gross weight) / (poids brut approximatif)

FORMATO SIZE FORMATS	PIEZAS CAJA PIECES BOX BOÎTE À PIÈCES	M² CAJA M² BOX M² BOÎTE	KG CAJA KG BOX KG BOÎTE	CAJAS PALET BOXES PALLET BOÎTE À PALLET	M² PALET M² PALLET M² PALLET	KG PALET KG PALLET KG PALLET
44x44 cm. / 17"x17"	7	1,37	29	64 palet / 52 europalet	87,68 palet / 71,24 europalet	1866 palet / 1523 europalet



Trevi 44x44 Cm · 17"x17" · Trevi Deco 44x44 Cm · 17"x17"
> Trevi 44x44 Cm · 17"x17" · Trevi Deco 44x44 Cm · 17"x17"




Lens


33x33 / 13"x13"

Colores / Colors / Couleurs


LENS DOLOMITE




LENS WHITE




LENS AQUA



LENS AZURE




LENS ZINC



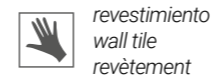
LENS IRON



LENS COPPER



Características Técnicas / Technical Characteristics / Caractéristiques Techniques



revestimiento
wall tile
revêtement



antihielo
frost resistance
antigel



interior
indoor
intérieur



Efecto metal
Metal effect
Effet métallique



V2 V2 destonificado ligero
V2 slight shade variation
V2 légère effet dévalé



mate
matte
matt



brillo
gloss
brillant



Porcelánico
Porcelain tile
Grés cérame



11 mm
espesor 11 mm
thickness 11 mm
épaisseur 11 mm




rejuntado interior pieza
internal grouting piece
jointoiement interne de la pièce

Lens

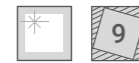
33x33 / 13"x13"



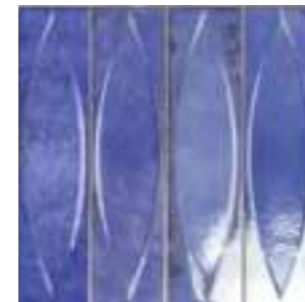
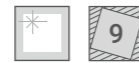
Lens Dolomite
33x33 Cm · 13"x13" · **K-38**



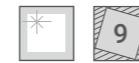
Lens White
33x33 Cm · 13"x13" · **K-45**



Lens Aqua
33x33 Cm · 13"x13" · **K-45**



Lens Azure
33x33 Cm · 13"x13" · **K-45**



Lens Zinc
33x33 Cm · 13"x13" · **K-45**





Lens Iron
33x33 Cm · 13"x13" · **K-45**



Lens Copper
33x33 Cm · 13"x13" · **K-45**



 1,5 mm junta recomendada entre piezas
1,5 mm recommended joint between pieces
1,5 mm de joint recommandé entre les pièces

 Rejuntado interior pieza. Colores sugeridos RAL 7047, 7030 y 7022
Internal grouting piece. Suggested Colors RAL 7047, 7030 y 7022
Jointoiment interne de la pièce. Couleur suggérées RAL 7047, 7030 y 7022

Packing list (peso bruto aproximado) / (approximate gross weight) / (poids brut approximatif)

FORMATO SIZE FORMATS	PIEZAS CAJA PIECES BOX BOÎTE À PIÈCES	M² CAJA M² BOX M² BOÎTE	KG CAJA KG BOX KG BOÎTE	CAJAS PALET BOXES PALLET BOÎTE À PALLET	M² PALET M² PALLET M² PALLET	KG PALET KG PALLET KG PALLET
33x33 cm. / 13"x13"	8	0,89	17,5	72 palet / 62 europalet	64,08 palet / 55,18 europalet	1270 palet / 1100 europalet



Lens Dolomite 33x33 Cm · 13"x13" · Parma Cotto 56x48,5 Cm. / 22"x19"
> Lens Aqua 33x33 Cm · 13"x13"



Lens Dolomite 33x33Cm · 13"x13" · Dolomite 56x48,5Cm · 22"x19"
 > Lens Azure 33x33 Cm · 13"x13"

Lens Iron 33x33 Cm · 13"x13"
 > Lens Copper 33x33 Cm · 13"x13" · Thassos Gold 56x48,5 Cm. / 22"x19"






Bali


33x33 / 13"x13"

Colores / Colors / Couleurs


BALI BLANCO




BALI AZUL



BALI VERDE



BALI ANTRACITA



Características Técnicas / Technical Characteristics / Caractéristiques Techniques



revestimiento
wall tile
revêtement



pavimento
floor tile
pavement



antihielo
frost resistance
antigel



interior
indoor
intérieur



9 mm
espesor 9 mm
thickness 9 mm
épaisseur 9 mm



Exterior
Outdoor
Extérieur



mate
matte
matt



Porcelánico
Porcelain tile
Grès cérame



1,5 mm junta recomendada entre piezas
1,5 mm recommended joint between pieces
1,5 mm de joint recommandé entre les pièces



rejuntado interior pieza
internal grouting piece
jointoiment interne de la pièce



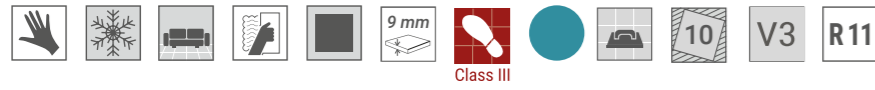
antideslizante clase III
antislip class III
antidérapant classe III
Class III



V3 V3 de-tonificado moderado
V3 moderate shade variation
V3 modérée effet dévalé

Bali

33x33 / 13"x13"



Bali Blanco
33x33 Cm · 13"x13" · **K-19**



Bali Azul
33x33 Cm · 13"x13" · **K-19**



Bali Verde
33x33 Cm · 13"x13" · **K-19**



Bali Antracita
33x33 Cm · 13"x13" · **K-19**

1,5 mm junta recomendada entre piezas
1,5 mm recommended joint between pieces
1,5 mm de joint recommandé entre les pièces

Rejuntado interior pieza. Colores sugeridos RAL 7047, 7030 y 7022
Internal grouting piece. Suggested Colors RAL 7047, 7030 y 7022
Jointoiment interne de la pièce. Couleur suggérées RAL 7047, 7030 y 7022



> Bali Antracita 33x33 Cm · 13"x13" · Stonehenge White 40x120 Cm · 16"x48"
> Bali Blanco 33x33 Cm · 13"x13"

Packing list (peso bruto aproximado) / (approximate gross weight) / (poids brut approximatif)

FORMATO SIZE FORMATS	PIEZAS CAJA PIECES BOX BOÎTE À PIÈCES	M² CAJA M² BOX M² BOÎTE	KG CAJA KG BOX KG BOÎTE	CAJAS PALET BOXES PALLET BOÎTE À PALLET	M² PALET M² PALLET M² PALLET	KG PALET KG PALLET KG PALLET
33x33 cm. / 13"x13"	9	1	18,7	72 palet / 62 europalet	72 palet / 62 europalet	1356 palet / 1174 europalet



> Bali Azul 33x33 Cm · 13"x13" · Stonehenge White 40x120 Cm · 16"x48"
> Bali Verde 33x33 Cm · 13"x13" · Stonehenge White 40x120 Cm · 16"x48"

Eclipse


33x33 / 13"x13"



Eclipse White
33x33 Cm · 13"x13" · **K-38**



Calacatta Gold Eclipse
33x33 Cm · 13"x13" · **K-38**





Eclipse Black
33x33 Cm · 13"x13" · **K-38**



Eclipse Zinc
33x33 Cm · 13"x13" · **K-45**





Eclipse Copper
33x33 Cm · 13"x13" · **K-45**



Eclipse Iron
33x33 Cm · 13"x13" · **K-45**




 1,5 mm junta recomendada entre piezas
1,5 mm recommended joint between pieces
1,5 mm de joint recommandé entre les pièces

 Rejuntado interior pieza. Colores sugeridos RAL 7047, 7030 y 7022
Internal grouting piece. Suggested Colors RAL 7047, 7030 y 7022
Jointoiment interne de la pièce. Couleur suggérées RAL 7047, 7030 y 7022

Packing list (peso bruto aproximado) / (approximate gross weight) / (poids brut approximatif)

FORMATO SIZE FORMATS	PIEZAS CAJA PIECES BOX BOÎTE À PIÈCES	M² CAJA M² BOX M² BOÎTE	KG CAJA KG BOX KG BOÎTE	CAJAS PALET BOXES PALLET BOÎTE À PALLET	M² PALET M² PALLET M² PALLET	KG PALET KG PALLET KG PALLET
33x33 cm. / 13"x13"	8	0,89	17,5	72 palet / 62 europalet	64,08 palet / 55,18 europalet	1270 palet / 1100 europalet



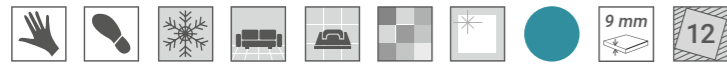
Eclipse White 33x33 Cm · 13"x13" · Diamond Timber Oak Chevron (L) (R) 70x40 Cm · 27,5"x16"



Eclipse Iron 33x33 Cm · 13"x13"
 > Eclipse Zinc 33x33 Cm · 13"x13"
 > Eclipse Copper 33x33 Cm · 13"x13" · Eclipse White 33x33 Cm · 13"x13" · Manhattan Blanco 31x56 Cm · 12"x22"
 < Eclipse Black 33x33 Cm · 13"x13" · Pavimento Diamond Timber Olive Chevron (L) (R) 70x40 Cm · 27,5"x16"

Zellige

33x33 / 13"x13"



Zellige Pearl
33x33 Cm · 13"x13" · **K-29**



Zellige Azure
33x33 Cm · 13"x13" · **K-29**



Zellige Aqua
33x33 Cm · 13"x13" · **K-29**

1,5 mm junta recomendada entre piezas
1,5 mm recommended joint between pieces
1,5 mm de joint recommandé entre les pièces

Rejuntado interior pieza. Colores sugeridos RAL 7047, 7030 y 7022
Internal grouting piece. Suggested Colors RAL 7047, 7030 y 7022
Jointement interne de la pièce. Couleur suggérées RAL 7047, 7030 y 7022



Packing list (peso bruto aproximado) / (approximate gross weight) / (poids brut approximatif)

FORMATO SIZE FORMATS	PIEZAS CAJA PIECES BOX BOÎTE À PIÈCES	M² CAJA M² BOX M² BOÎTE	KG CAJA KG BOX KG BOÎTE	CAJAS PALET BOXES PALLET BOÎTE À PALLET	M² PALET M² PALLET M² PALLET	KG PALET KG PALLET KG PALLET
33x33 cm. / 13"x13"	9	1	18,7	72 palet / 62 europalet	72 palet / 62 europalet	1356 palet / 1174 europalet



Zellige Pearl 33x33 Cm · 13"x13"
> Zellige Aqua 33x33 Cm · 13"x13"
< Zellige Pearl 33x33 Cm · 13"x13" · Zellige Azure 33x33 Cm · 13"x13"

Loire

33x33 / 13"x13"



Loire
33x33 Cm · 13"x13" · **K-19**



Loire Mix
33x33 Cm · 13"x13" · **K-19**

Mezclado en la misma caja
Mixed in the same box
Mélangé dans la même boîte



Loire. Ejemplo diferentes diseños
Loire. Example of different designs
Loire. Exemple de différents modèles



Loire Mix. Ejemplo diferentes diseños
Loire Mix. Example of different designs
Loire Mix. Exemple de différents modèles

Packing list (peso bruto aproximado) / (approximate gross weight) / (poids brut approximatif)

FORMATO SIZE FORMATS	PIEZAS CAJA PIECES BOX BOÎTE À PIÈCES	M² CAJA M² BOX M² BOÎTE	KG CAJA KG BOX KG BOÎTE	CAJAS PALET BOXES PALLET BOÎTE À PALLET	M² PALET M² PALLET M² PALLET	KG PALET KG PALLET KG PALLET
33x33 cm. / 13"x13"	9	1	18,7	72 palet / 62 europalet	72 palet / 62 europalet	1356 palet / 1174 europalet



Loire 33x33 Cm · 13"x13"
> Loire Mix 33x33 Cm · 13"x13"

Delta

33x33 / 13"x13"



Delta Blanco
33x33 Cm · 13"x13" · **K-30**



Delta Negro
33x33 Cm · 13"x13" · **K-30**





Delta Oro
33x33 Cm · 13"x13" · **CK-45**



Delta Antracita
33x33 Cm · 13"x13" · **CK-45**



 1,5 mm junta recomendada entre piezas
1,5 mm recommended joint between pieces
1,5 mm de joint recommandé entre les pièces

 Rejuntado interior pieza. Colores sugeridos RAL 7047, 7030 y 7022
Internal grouting piece. Suggested Colors RAL 7047, 7030 y 7022
Jointoiment interne de la pièce. Couleur suggérées RAL 7047, 7030 y 7022



Packing list (peso bruto aproximado) / (approximate gross weight) / (poids brut approximatif)


FORMATO SIZE FORMATS	PIEZAS CAJA PIECES BOX BOÎTE À PIÈCES	M² CAJA M² BOX M² BOÎTE	KG CAJA KG BOX KG BOÎTE	CAJAS PALET BOXES PALLET BOÎTE À PALLET	M² PALET M² PALLET M² PALLET	KG PALET KG PALLET KG PALLET
33x33 cm. / 13"x13"	8	0,89	17,5	72 palet / 62 europalet	64,08 palet / 55,18 europalet	1270 palet / 1100 europalet



Delta Oro 33x33 Cm · 13"x13" · Patchwork 44x44 Cm · 17"x17" · Pavimento Diamond
City Black 70x40 Cm · 27,5"x16"
> Delta Antracita 33x33 Cm · 13"x13"
> Delta Negro 33x33 Cm · 13"x13"
< Delta Blanco 33x33 Cm · 13"x13"

Frame

33x33 / 13"x13"



Frame Blanco
33x33 Cm · 13"x13" · **K-30**



Frame Negro
33x33 Cm · 13"x13" · **K-30**



Frame Oro
33x33 Cm · 13"x13" · **CK-45**



Frame Antracita
33x33 Cm · 13"x13" · **CK-45**



1,5 mm junta recomendada entre piezas
1,5 mm recommended joint between pieces
1,5 mm de joint recommandé entre les pièces

Rejuntado interior pieza. Colores sugeridos RAL 7047, 7030 y 7022
Internal grouting piece. Suggested Colors RAL 7047, 7030 y 7022
Jointoiment interne de la pièce. Couleur suggérées RAL 7047, 7030 y 7022



Packing list (peso bruto aproximado) / (approximate gross weight) / (poids brut approximatif)

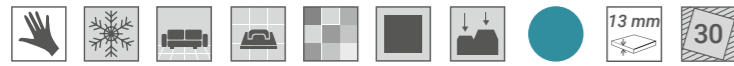
FORMATO SIZE FORMATS	PIEZAS CAJA PIECES BOX BOÎTE À PIÈCES	M² CAJA M² BOX M² BOÎTE	KG CAJA KG BOX KG BOÎTE	CAJAS PALET BOXES PALLET BOÎTE À PALLET	M² PALET M² PALLET M² PALLET	KG PALET KG PALLET KG PALLET
33x33 cm. / 13"x13"	7	0,78	15,17	72 palet / 62 europalet	56,16 palet / 48,36 europalet	1102 palet / 956 europalet



Frame Antracita 33x33 Cm · 13"x13"
> Frame Blanco 33x33 Cm · 13"x13" · Frame Oro 33x33 Cm · 13"x13" · Pavimento
Ontario Blanco 31x56 Cm · 12"x22"
> Frame Negro 33x33 Cm · 13"x13"
< Frame Blanco 33x33 Cm · 13"x13"

Stonehenge Frame

33x33 / 13"x13"




Stonehenge Frame Ivory
33x33 Cm · 13"x13" · **K-30**




Stonehenge Frame Beige
33x33 Cm · 13"x13" · **K-30**



Stonehenge Frame Ash
33x33 Cm · 13"x13" · **K-30**

 1,5 mm junta recomendada entre piezas
1,5 mm recommended joint between pieces
1,5 mm de joint recommandé entre les pièces

 Rejuntado interior pieza. Colores sugeridos RAL 7047, 7030 y 7022
Internal grouting piece. Suggested Colors RAL 7047, 7030 y 7022
Jointoiment interne de la pièce. Couleur suggérées RAL 7047, 7030 y 7022




Packing list (peso bruto aproximado) / (approximate gross weight) / (poids brut approximatif)

FORMATO SIZE FORMATS	PIEZAS CAJA PIECES BOX BOÎTE À PIÈCES	M² CAJA M² BOX M² BOÎTE	KG CAJA KG BOX KG BOÎTE	CAJAS PALET BOXES PALLET BOÎTE À PALLET	M² PALET M² PALLET M² PALLET	KG PALET KG PALLET KG PALLET
33x33 cm. / 13"x13"	7	0,78	15,17	72 palet / 62 europalet	56,16 palet / 48,36 europalet	1102 palet / 956 europalet

Stonehenge Frame Beige 33x33 Cm · 13"x13" · Stonehenge Cream 40x120 Cm · 16"x48"
> Stonehenge Frame Ash 33x33 Cm · 13"x13" · Stonehenge Grey 40x120 Cm · 16"x48"

Pattern

33x33 / 13"x13"



Pattern Blanco
33x33 Cm · 13"x13" · **K-30**



Pattern Negro
33x33 Cm · 13"x13" · **K-30**





Pattern Oro
33x33 Cm · 13"x13" · **CK-45**



Pattern Antracita
33x33 Cm · 13"x13" · **CK-45**




 1,5 mm junta recomendada entre piezas
1,5 mm recommended joint between pieces
1,5 mm de joint recommandé entre les pièces

 Rejuntado interior pieza. Colores sugeridos RAL 7047, 7030 y 7022
Internal grouting piece. Suggested Colors RAL 7047, 7030 y 7022
Jointoiment interne de la pièce. Couleur suggérées RAL 7047, 7030 y 7022



Packing list (peso bruto aproximado) / (approximate gross weight) / (poids brut approximatif)


FORMATO SIZE FORMATS	PIEZAS CAJA PIECES BOX BOÎTE À PIÈCES	M² CAJA M² BOX M² BOÎTE	KG CAJA KG BOX KG BOÎTE	CAJAS PALET BOXES PALLET BOÎTE À PALLET	M² PALET M² PALLET M² PALLET	KG PALET KG PALLET KG PALLET
33x33 cm. / 13"x13"	7	0,78	15,17	72 palet / 62 europalet	56,16 palet / 48,36 europalet	1102 palet / 956 europalet



Pattern Blanco 33x33 Cm · 13"x13"
> Diamond Calacatta 70x40 Cm · 27,5"x16" · Pattern Oro 33x33 Cm · 13"x13"
> Pattern Antracita 33x33 Cm · 13"x13" · Pav. 70x44 Cm · 27,5"x16"
< Pattern Negro 33x33 Cm · 13"x13"

Pattern Wood


33x33 / 13"x13"




Pattern Wood White
33x33 Cm · 13"x13" · **K-30**



Pattern Wood Camel
33x33 Cm · 13"x13" · **K-30**

 1,5 mm junta recomendada entre piezas
1,5 mm recommended joint between pieces
1,5 mm de joint recommandé entre les pièces

 Rejuntado interior pieza. Colores sugeridos RAL 7047, 7030 y 7022
Internal grouting piece. Suggested Colors RAL 7047, 7030 y 7022
Jointoiment interne de la pièce. Couleur suggérées RAL 7047, 7030 y 7022



Packing list (peso bruto aproximado) / (approximate gross weight) / (poids brut approximatif)

FORMATO SIZE FORMATS	PIEZAS CAJA PIECES BOX BOÎTE À PIÈCES	M² CAJA M² BOX M² BOÎTE	KG CAJA KG BOX KG BOÎTE	CAJAS PALET BOXES PALLET BOÎTE À PALLET	M² PALET M² PALLET M² PALLET	KG PALET KG PALLET KG PALLET
33x33 cm. / 13"x13"	7	0,78	15,17	72 palet / 62 europalet	56,16 palet / 48,36 europalet	1102 palet / 956 europalet

Pattern Wood White 33x33 Cm · 13"x13"
> Pattern Wood Camel 33x33 Cm · 13"x13"

Sequoia Mosaic

33x33 / 13"x13"



Sequoia Mosaic White
33x33 Cm · 13"x13" · **K-23**




Sequoia Mosaic Ash
33x33 Cm · 13"x13" · **K-23**




Sequoia Mosaic Camel
33x33 Cm · 13"x13" · **K-23**



Sequoia Mosaic Tobacco
33x33 Cm · 13"x13" · **K-23**

 1,5 mm junta recomendada entre piezas
1,5 mm recommended joint between pieces
1,5 mm de joint recommandé entre les pièces

 *Rejuntado interior pieza. Colores sugeridos RAL 7047, 7030 y 7022*
Internal grouting piece. Suggested Colors RAL 7047, 7030 y 7022
Jointoiement interne de la pièce. Couleur suggérées RAL 7047, 7030 y 7022

Packing list (peso bruto aproximado) / (approximate gross weight) / (poids brut approximatif)


FORMATO SIZE FORMATS	PIEZAS CAJA PIECES BOX BOÎTE À PIÈCES	M² CAJA M² BOX M² BOÎTE	KG CAJA KG BOX KG BOÎTE	CAJAS PALET BOXES PALLET BOÎTE À PALLET	M² PALET M² PALLET M² PALLET	KG PALET KG PALLET KG PALLET
33x33 cm. / 13"x13"	9	1	18,7	72 palet / 62 europalet	72 palet / 62 europalet	1356 palet / 1174 europalet



Sequoia Mosaic Camel 33x33 Cm · 13"x13" · Sequoia Camel 40x120 Cm · 16"x48"
> Sequoia Mosaic Tobacco 33x33 Cm · 13"x13" · Sequoia Tobacco 40x120 Cm · 16"x48"

Antigua

33x33 / 13"x13"



Antigua Beige
33x33 Cm · 13"x13" · **K-19**



Antigua Terra
33x33 Cm · 13"x13" · **K-19**



Antigua Graphite
33x33 Cm · 13"x13" · **K-19**



Antigua Deco Beige
33x33 Cm · 13"x13" · **K-23**



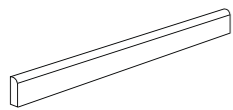
Antigua Deco Terra
33x33 Cm · 13"x13" · **K-23**



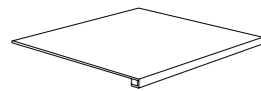
Antigua Deco Graphite
33x33 Cm · 13"x13" · **K-23**



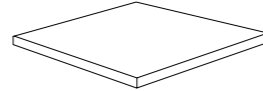
Piezas especiales / Special pieces / Pièces spéciales
Disponibles en todos los colores de la serie sobre pedido /
Available in all colours according to order



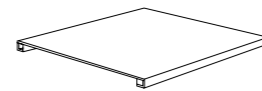
Rodapié romo
8x33 Cm · 3"x13" · **PZ-07**



Peldaño técnico
33x33 Cm · 13"x13" · **PZ-82**



Escuadra técnica
33x33 Cm · 13"x13" · **PZ-99**



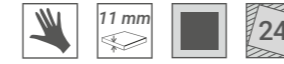
Peldaño técnico doble
33x33 Cm · 13"x13" · **PZ-99**

Packing list (peso bruto aproximado) / (approximate gross weight) / (poids brut approximatif)

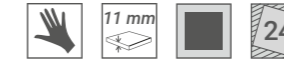
FORMATO SIZE FORMATS	PIEZAS CAJA PIECES BOX BOÎTE À PAILLES	M² CAJA M² BOX M² BOÎTE	KG CAJA KG BOX KG BOÎTE	CAJAS PALET BOXES PALLET BOÎTE À PALLET	M² PALET M² PALLET M² PALLET	KG PALET KG PALLET KG PALLET
33x33 cm. / 13"x13"	9	1	18,7	72 palet / 62 europalet	72 palet / 62 europalet	1356 palet / 1174 europalet



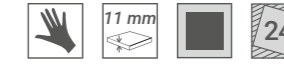
Antigua Lis White
33x33 Cm · 13"x13" · **K-38**



Antigua Lis Mix
33x33 Cm · 13"x13" · **K-38**



Antigua Lis Black
33x33 Cm · 13"x13" · **K-38**



1,5 mm junta recomendada entre piezas
1,5 mm recommended joint between pieces
1,5 mm de joint recommandé entre les pièces



Rejuntado interior pieza. Colores sugeridos RAL 7047, 7030 y 7022
Internal grouting piece. Suggested Colors RAL 7047, 7030 y 7022
Jointoiement interne de la pièce. Couleur suggérées RAL 7047, 7030 y 7022



Antigua Terra 33x33 Cm · 13"x13" · Antigua Deco Terra 33x33 Cm · 13"x13" · Manhattan Blanco 31x56 Cm · 12"x22"



Antigua Graphite 33x33 Cm · 13"x13" · Antigua Deco Graphite 33x33 Cm · 13"x13" · Antigua Lis Black 33x33 Cm · 13"x13"
 > Antigua Beige 33x33 Cm · 13"x13" · Antigua Deco Beige 33x33 Cm · 13"x13"
 > Antigua Terra 33x33 Cm · 13"x13" · Antigua Lis Mix 33x33 Cm · 13"x13" · Antigua Lis White 33x33 Cm · 13"x13"
 < Antigua Graphite 33x33 Cm · 13"x13" · Antigua Lis White 33x33 Cm · 13"x13"

Muse Lis


33x33 / 13"x13"




Muse Lis White
33x33 Cm · 13"x13" · **K-50**



Muse Lis Grey
33x33 Cm · 13"x13" · **K-50**

 *Rejuntado interior pieza. Colores sugeridos RAL 7047, 7030 y 7022*
Internal grouting piece. Suggested Colors RAL 7047, 7030 y 7022
Jointoiment interne de la pièce. Couleur suggérées RAL 7047, 7030 y 7022

 *1,5 mm junta recomendada entre piezas*
1,5 mm recommended joint between pieces
1,5 mm de joint recommandé entre les pièces

Packing list (peso bruto aproximado) / (approximate gross weight) / (poids brut approximatif)


FORMATO SIZE FORMATS	PIEZAS CAJA PIECES BOX BOÎTE À PIÈCES	M² CAJA M² BOX M² BOÎTE	KG CAJA KG BOX KG BOÎTE	CAJAS PALET BOXES PALLET BOÎTE À PALLET	M² PALET M² PALLET M² PALLET	KG PALET KG PALLET KG PALLET
33x33 cm. / 13"x13"	9	1	18,7	72 palet / 62 europalet	72 palet / 62 europalet	1356 palet / 1174 europalet



Muse Lis Grey 33x33 Cm · 13"x13" · Pav. Muse Grey 31x56 Cm · 12"x22"
> Muse Lis White 33x33 Cm · 13"x13"

Antique

33x33 / 13"x13"



Antique White
33x33 Cm · 13"x13" · **K-19**

15



Antique Black
33x33 Cm · 13"x13" · **K-19**

10



Antique Diagonal
33x33 Cm · 13"x13" · **K-19**

15



Antique Diagonal. Ejemplos diferentes diseños
Antique Diagonal. Different designs example
Antique Diagonal. Exemple de différents modèles



Packing list (peso bruto aproximado) / (approximate gross weight) / (poids brut approximatif)

FORMATO SIZE FORMATS	PIEZAS CAJA PIECES BOX BOÎTE À PIÈCES	M² CAJA M² BOX M² BOÎTE	KG CAJA KG BOX KG BOÎTE	CAJAS PALET BOXES PALLET BOÎTE À PALLET	M² PALET M² PALLET M² PALLET	KG PALET KG PALLET KG PALLET
33x33 cm. / 13"x13"	9	1	18,7	72 palet / 62 europalet	72 palet / 62 europalet	1356 palet / 1174 europalet



Antique Provenzal
33x33 Cm · 13"x13" · **K-19**

15



Antique Triangle
33x33 Cm · 13"x13" · **K-19**

15



Antique Patchwork
33x33 Cm · 13"x13" · **K-19**

40

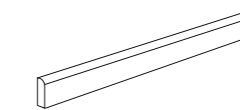
Se vende como motivo único
It is sold as a unique pattern
Vendu comme un seul motif

Mezclado en la misma caja
Mixed in the same box
Mélangé dans la même boîte

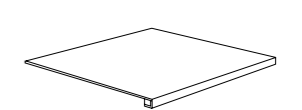


Antique Patchwork. Ejemplo diferentes diseños
Antique Patchwork. Example of different designs
Antique Patchwork. Exemple de différents modèles

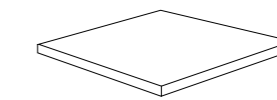
Piezas especiales / Special pieces / Pièces spéciales
Disponibles en todos los colores de la serie sobre pedido /
Available in all colours according to order



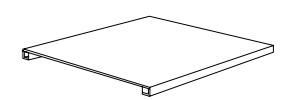
Rodapié romo
8x33 Cm · 3"x13" · **PZ-07**



Peldaño técnico
33x33 Cm · 13"x13" · **PZ-82**



Escuadra técnica
33x33 Cm · 13"x13" · **PZ-99**



Peldaño técnico doble
33x33 Cm · 13"x13" · **PZ-99**



Antique White 33x33 Cm · 13"x13" · Antique Black 33x33 Cm · 13"x13" · Antique Diagonal 33x33 Cm · 13"x13"
 > Antique White 33x33 Cm · 13"x13" · Antique Patchwork 33x33 Cm · 13"x13"
 > Antique White 33x33 Cm · 13"x13" · Antique Diagonal 33x33 Cm · 13"x13" · Antique Black 33x33 Cm · 13"x13"



Antique White 33x33 Cm · 13"x13" · Antique Black 33x33 Cm · 13"x13"
 > Antique Triangle 33x33 Cm · 13"x13"
 > Antique Provenzal 33x33 Cm · 13"x13"

Occitane

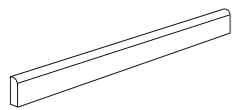
33x33 / 13"x13"



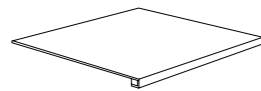
Occitane
33x33 Cm · 13"x13" · **K-19**



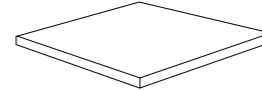
Piezas especiales / Special pieces / Pièces spéciales
Disponibles en todos los colores de la serie sobre pedido /
Available in all colours according to order



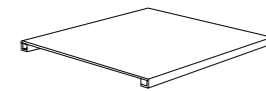
Rodapié romo
8x33 Cm · 3"x13" · **PZ-07**



Peldaño técnico
33x33 Cm · 13"x13" · **PZ-82**



Escuadra técnica
33x33 Cm · 13"x13" · **PZ-99**



Peldaño técnico doble
33x33 Cm · 13"x13" · **PZ-99**

Packing list (peso bruto aproximado) / (approximate gross weight) / (poids brut approximatif)


FORMATO SIZE FORMATS	PIEZAS CAJA PIECES BOX BOÎTE À PIÈCES	M² CAJA M² BOX M² BOÎTE	KG CAJA KG BOX KG BOÎTE	CAJAS PALET BOXES PALLET BOÎTE À PALLET	M² PALET M² PALLET M² PALLET	KG PALET KG PALLET KG PALLET
33x33 cm. / 13"x13"	9	1	18,7	72 palet / 62 europalet	72 palet / 62 europalet	1356 palet / 1174 europalet



Occitane 33x33 Cm · 13"x13" · Manhattan Blanco 31x56 Cm · 12"x22"

Hanoi

33x33 / 13"x13"



Hanoi Base White
33x33 Cm · 13"x13" · **K-05**



Hanoi Base Grey
33x33 Cm · 13"x13" · **K-05**



Hanoi Base Black
33x33 Cm · 13"x13" · **K-05**



Hanoi Cube Grey 33x33 Cm · 13"x13" · Hanoi Base White 33x33 Cm · 13"x13" · Hanoi Base Black 33x33 Cm · 13"x13"

Packing list (peso bruto aproximado) / (approximate gross weight) / (poids brut approximatif)

FORMATO SIZE FORMATS	PIEZAS CAJA PIECES BOX BOÎTE À PIÈCES	M² CAJA M² BOX M² BOÎTE	KG CAJA KG BOX KG BOÎTE	CAJAS PALET BOXES PALLET BOÎTE À PALLET	M² PALET M² PALLET M² PALLET	KG PALET KG PALLET KG PALLET
33x33 cm. / 13"x13"	9	1	18,7	72 palet / 62 europalet	72 palet / 62 europalet	1356 palet / 1174 europalet



Hanoi Flower Grey
33x33 Cm · 13"x13" · **K-19**



Hanoi Cube Grey
33x33 Cm · 13"x13" · **K-19**



Hanoi Grey
33x33 Cm · 13"x13" · **K-19**

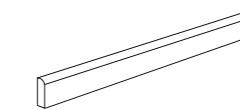


Se vende como motivo único
It is sold as a unique pattern
Vendu comme un seul motif

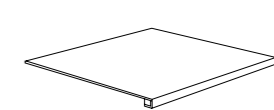
Mezclado en la misma caja
Mixed in the same box
Mélangé dans la même boîte



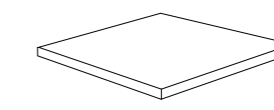
Piezas especiales / Special pieces / Pièces spéciales
Disponibles en todos los colores de la serie sobre pedido /
Available in all colours according to order



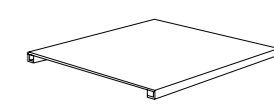
Rodapié romo
8x33 Cm · 3"x13" · **PZ-07**



Peldaño técnico
33x33 Cm · 13"x13" · **PZ-82**



Escuadra técnica
33x33 Cm · 13"x13" · **PZ-99**

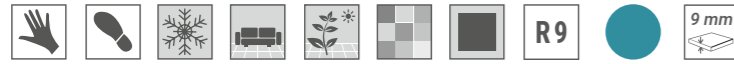


Peldaño técnico doble
33x33 Cm · 13"x13" · **PZ-99**

Hanoi Grey. Ejemplo diferentes diseños
Hanoi Grey. Different designs example
Hanoi Grey. Exemple de différents modèles

Hanoi

33x33 / 13"x13"



Hanoi Star Blue
33x33 Cm · 13"x13" · **K-19** 1

Se vende como motivo único
It is sold as a unique pattern
Vendu comme un seul motif



Hanoi Blue
33x33 Cm · 13"x13" · **K-19** 32

Mezclado en la misma caja
Mixed in the same box
Mélangé dans la même boîte



Hanoi Salmón
33x33 Cm · 13"x13" · **K-19** 32

Mezclado en la misma caja
Mixed in the same box
Mélangé dans la même boîte



Hanoi Mix
33x33 Cm · 13"x13" · **K-19** 32

Mezclado en la misma caja
Mixed in the same box
Mélangé dans la même boîte



Hanoi Star Blue.



Hanoi Blue. Ejemplo diferentes diseños
Hanoi Blue. Different designs example
Hanoi Blue. Exemple de différents modèles

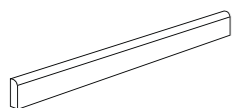


Hanoi Salmón. Ejemplo diferentes diseños
Hanoi Salmón. Different designs example
Hanoi Salmón. Exemple de différents modèles

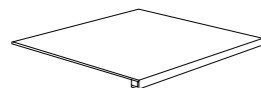


Hanoi Mix. Ejemplo diferentes diseños
Hanoi Mix. Different designs example
Hanoi Mix. Exemple de différents modèles

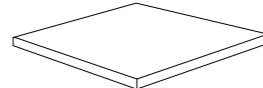
Piezas especiales / Special pieces / Pièces spéciales
Disponibles en todos los colores de la serie sobre pedido /
Available in all colours according to order



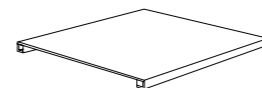
Rodapié romo
8x33 Cm · 3"x13" · **PZ-07**



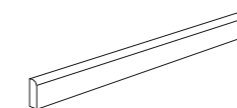
Peldaño técnico
33x33 Cm · 13"x13" · **PZ-82**



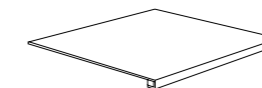
Escuadra técnica
33x33 Cm · 13"x13" · **PZ-99**



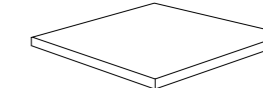
Peldaño técnico doble
33x33 Cm · 13"x13" · **PZ-99**



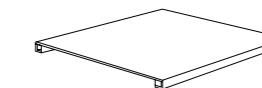
Rodapié romo
8x33 Cm · 3"x13" · **PZ-07**



Peldaño técnico
33x33 Cm · 13"x13" · **PZ-82**



Escuadra técnica
33x33 Cm · 13"x13" · **PZ-99**



Peldaño técnico doble
33x33 Cm · 13"x13" · **PZ-99**

Piezas especiales / Special pieces / Pièces spéciales
Disponibles en todos los colores de la serie sobre pedido /
Available in all colours according to order

Hanoi

33x33 / 13"x13"



Hanoi Circle Grey
33x33 Cm · 13"x13" · **K-19**



Hanoi Circle Black
33x33 Cm · 13"x13" · **K-19**



Hanoi Circle Cenefa
33x33 Cm · 13"x13" · **K-19**

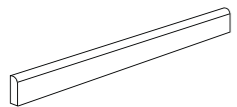


Hanoi Circle Esquina
33x33 Cm · 13"x13" · **K-19**

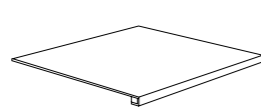
Se vende como motivo único
It is sold as a unique pattern
Vendu comme un seul motif



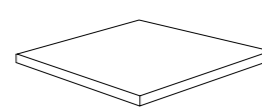
Piezas especiales / Special pieces / Pièces spéciales
Disponibles en todos los colores de la serie sobre pedido /
Available in all colours according to order



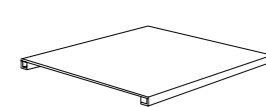
Rodapié romo
8x33 Cm · 3"x13" · **PZ-07**



Peldaño técnico
33x33 Cm · 13"x13" · **PZ-82**



Escuadra técnica
33x33 Cm · 13"x13" · **PZ-99**



Peldaño técnico doble
33x33 Cm · 13"x13" · **PZ-99**



Hanoi Circle Black 33x33 Cm · 13"x13" · Hanoi Circle Grey 33x33 Cm · 13"x13" · Hanoi Base Black 33x33 Cm · 13"x13"
> Hanoi Circle Cenefa 33x33 Cm · 13"x13" · Hanoi Circle Esquina 33x33 Cm · 13"x13" · Hanoi Base Grey 33x33 Cm · 13"x13" · Hanoi Circle Grey 33x33 Cm · 13"x13"



Hanoi Mix 33x33 Cm · 13"x13" · Hanoi Base White 33x33 Cm · 13"x13" · Hanoi Base Grey 33x33 Cm · 13"x13"
 > Hanoi Salmon 33x33 Cm · 13"x13" · Hanoi Base White 33x33 Cm · 13"x13"
 > Hanoi Blue 33x33 Cm · 13"x13" · Hanoi Base Grey 33x33 Cm · 13"x13"
 < Hanoi Star Blue 33x33 Cm · 13"x13" · Hanoi Base Grey 33x33 Cm · 13"x13"



Pietra

31x56 / 12"x22"

Colores / Colors / Couleurs


PIETRA WHITE



PIETRA BEIGE



PIETRA GREY



Características Técnicas / Technical Characteristics / Caractéristiques Techniques



Revestimiento
Wall tile
Revêtement



Antihielo
Frost resistance
Antigel



Interior
Indoor
Intérieur



interlocking



distintos relieves
different reliefs
différents reliefs



V2 destonificado ligero
V2 slight shade variation
V2 légère effet dévalé



exterior
outdoor
extérieur



mate
matte
matt



12 mm
espesor
thickness
épaisseur



Porcelánico
Porcelain Tile
Grès Cérame

Pietra

31x56 / 12"x22"



Pietra White
31x56 Cm. / 12"x22" · K-44



Pietra Beige
31x56 Cm. / 12"x22" · K-44



Pietra Grey
31x56 Cm. / 12"x22" · K-44



Packing list (peso bruto aproximado) / (approximate gross weight) / (poids brut approximatif)

FORMATO SIZE FORMATS	PIEZAS CAJA PIECES BOX BOÎTE À PIÈCES	M² CAJA M² BOX M² BOÎTE	KG CAJA KG BOX KG BOÎTE	CAJAS PALET BOXES PALLET BOÎTE À PALLET	M² PALET M² PALLET M² PALLET	KG PALET KG PALLET KG PALLET
31x56 / 12"x22"	7	1,21	24	48 palet / 36 europalet	58,08 palet / 43,56 europalet	1162 palet / 879 europalet



Detalle zoom
Zoom detail
Détail du zoom

Pietra Beige 31x56 Cm. / 12"x22" · Stonehenge Cream 40x120 Cm. / 16"x48"
< Pietra White 31x56 Cm. / 12"x22"
> Pietra Grey 31x56 Cm. / 12"x22" · Stonehenge White 40x120 Cm. / 16"x48"



Driftwood

31x56 / 12"x22"



Driftwood Oak
31x56 Cm. / 12"x22" · **K-44**



Driftwood Walnut
31x56 Cm. / 12"x22" · **K-44**



Driftwood Ebony
31x56 Cm. / 12"x22" · **K-44**





Driftwood Walnut 31x56 Cm. / 12"x22" · Stonehenge Cream 40x120 Cm. / 16"x48"
< Driftwood Oak 31x56 Cm. / 12"x22" · Stonehenge White 40x120 Cm. / 16"x48"
> Driftwood Ebony 31x56 Cm. / 12"x22"

FORMATO SIZE FORMATS	PIEZAS CAJA PIECES BOX BOÎTE À PIÈCES	M² CAJA M² BOX M² BOÎTE	KG CAJA KG BOX KG BOÎTE	CAJAS PALET BOXES PALLET BOÎTE À PALLET	M² PALET M² PALLET M² PALLET	KG PALET KG PALLET KG PALLET
31x56 / 12"x22"	7	1,21	24	48 palet / 36 europalet	58,08 palet / 43,56 europalet	1162 palet / 879 europalet



Empire

31x56 / 12"x22"





Empire White
31x56 Cm. / 12"x22" · **K-44**   3





Empire Marble
31x56 Cm. / 12"x22" · **K-44**   9





Empire Zinc
31x56 Cm. / 12"x22" · **K-58**   18



Empire Copper
31x56 Cm. / 12"x22" · **K-58**   18



Empire Iron
31x56 Cm. / 12"x22" · **K-58**   18

Packing list (peso bruto aproximado) / (approximate gross weight) / (poids brut approximatif)

FORMATO SIZE FORMATS	PIEZAS CAJA PIECES BOX BOÎTE À PIÈCES	M² CAJA M² BOX M² BOÎTE	KG CAJA KG BOX KG BOÎTE	CAJAS PALET BOXES PALLET BOÎTE À PALLET	M² PALET M² PALLET M² PALLET	KG PALET KG PALLET KG PALLET
31x56 / 12"x22"	7	1,21	24	48 palet / 36 europalet	58,08 palet / 43,56 europalet	1162 palet / 879 europalet



Empire White 31x56 Cm. / 12"x22" · Diamond Timber Oak Chevron (L-R)
70x40 Cm. / 27.5"x16"
> Empire Iron 31x56 Cm. / 12"x22" · Diamond Timber Olive Chevron



Empire Marble 31x56 Cm. / 12"x22" · Diamond Timber Olive Chevron (L-R)
 70x40 Cm. / 27.5"x16"
 < Empire Copper 31x56 Cm. / 12"x22" · Diamond Timber Olive Chevron (L-R)
 70x40 Cm. / 27.5"x16"
 > Empire Zinc 31x56 Cm. / 12"x22"



Muse

31x56 / 12"x22"



Muse White
31x56 Cm · 12"x22" · **K-25** **R11**



Muse Grey
31x56 Cm · 12"x22" · **K-25** **R11**



Muse Hex White
26,5x51 Cm · 10"x20" · **K-29** **R11**



Muse Hex Grey
26,5x51 Cm · 10"x20" · **K-29** **R11**

Junta coloreada. Colores de juntas sugeridas RAL 7047, RAL 7030, RAL 7022
Coloured grout. Suggested grout colors RAL 7047, RAL 7030, RAL 7022
Joint coloré. Couleurs de joint suggérées RAL 7047, RAL 7030, RAL 7022

Junta coloreada. Colores de juntas sugeridas RAL 7047, RAL 7030, RAL 7022
Coloured grout. Suggested grout colors RAL 7047, RAL 7030, RAL 7022
Joint coloré. Couleurs de joint suggérées RAL 7047, RAL 7030, RAL 7022



Muse Lis White
33x33 Cm · 13"x13" · **K-50**



Muse Lis Grey
33x33 Cm · 13"x13" · **K-50**

1,5 mm junta recomendada entre piezas
1,5 mm recommended joint between pieces
1,5 mm de joint recommandé entre les pièces

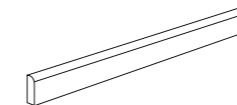
Rejuntado interior pieza. Colores sugeridos RAL 7047, 7030 y 7022
Internal grouting piece. Suggested Colors RAL 7047, 7030 y 7022
Jointoiement interne de la pièce. Couleur suggérées RAL 7047, 7030 y 7022

Packing list (peso bruto aproximado) / (approximate gross weight) / (poids brut approximatif)

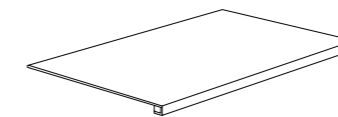
FORMATO SIZE FORMATS	PIEZAS CAJA PIECES BOX BOÎTE À PIÈCES	M² CAJA M² BOX M² BOÎTE	KG CAJA KG BOX KG BOÎTE	CAJAS PALET BOXES PALLET BOÎTE À PALLET	M² PALET M² PALLET M² PALLET	KG PALET KG PALLET KG PALLET
31x56 cm. / 12"x22"	7	1,21	25	48 palet / 36 europalet	58,08 palet / 43,56 europalet	1210 palet / 915 europalet
26,5x51 cm. / 10"x20"	7	0,95	19,5	48 palet / 36 europalet	45,6 palet / 34,2 europalet	946 palet / 717 europalet
33x33 cm. / 13"x13"	9	1	18,7	72 palet / 62 europalet	72 palet / 62 europalet	1356 palet / 1174 europalet



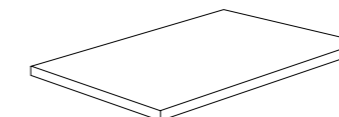
Piezas especiales / Special pieces / Pièces spéciales
Disponibles en todos los colores de la serie sobre pedido / Available in all colours according to order / Disponible dans toutes les couleurs sur demande



Rodapié romo · 8x31 Cm · 3"x12" · **PZ-07**
Rodapié romo · 8x56 Cm · 3"x22" · **PZ-12**



Peldaño técnico lado 56 · 31x56 Cm · 12"x22" · Liso **PZ-95** · Rayado **PZ-96**
Peldaño técnico lado 31 · 31x56 Cm · 12"x22" · Liso **PZ-82** · Rayado **PZ-86**




Escuadra técnica 31x56 Cm · 12"x22" · Liso **PZ-99** · Rayado **PZ-101**



Muse White 31x56 Cm · 12"x22" · Muse Hex White 26,5x51 Cm · 10"x20"
> Muse Hex Grey 26,5x51 Cm · 10"x20"
> Muse Grey 31x56 Cm · 12"x22" · Muse Lis Grey 33x33 Cm · 13"x13"

Dakhla

31x56 / 12"x22"



Dakhla Arena
31x56 Cm · 12"x22" · **K-25**



Dakhla Deco Arena
31x56 Cm · 12"x22" · **K-28**



Dakhla Aqua Circle
30,9x30,9 Cm · 12"x12" · **K-51**



Dakhla Deco Aqua
31x56 Cm · 12"x22" · **K-28**



Dakhla Terracotta
31x56 Cm · 12"x22" · **K-25**



Dakhla Deco Terracotta
31x56 Cm · 12"x22" · **K-28**



Dakhla Azure Circle
30,9x30,9 Cm · 12"x12" · **K-51**



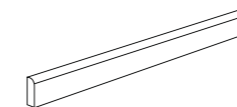
Dakhla Deco Azure
31x56 Cm · 12"x22" · **K-28**

Packing list (peso bruto aproximado) / (approximate gross weight) / (poids brut approximatif)

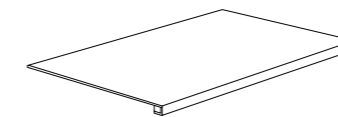
FORMATO SIZE FORMATS	PIEZAS CAJA PIECES BOX BOÎTE À PIÈCES	M² CAJA M² BOX M² BOÎTE	KG CAJA KG BOX KG BOÎTE	CAJAS PALET BOXES PALLET BOÎTE À PALLET	M² PALET M² PALLET M² PALLET	KG PALET KG PALLET KG PALLET
31x56 cm. / 12"x22"	7	1,21	25	48 palet / 36 europalet	58,08 palet / 43,56 europalet	1210 palet / 915 europalet
30,9x30,9 cm. / 12"x12"	9	0,86	16,7	72 palet / 52 europalet	61,92 palet / 44,72 europalet	1213 palet / 883 europalet



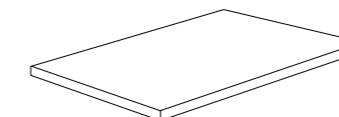
Piezas especiales / Special pieces / Pièces spéciales
Disponibles en todos los colores de la serie sobre pedido / Available in all colours according to order / Disponible dans toutes les couleurs sur demande



Rodapié romo · 8x31 Cm · 3"x12" · **PZ-07**
Rodapié romo · 8x56 Cm · 3"x22" · **PZ-12**



Peldaño técnico lado 56 · 31x56 Cm · 12"x22" · Liso **PZ-95** · Rayado **PZ-96**
Peldaño técnico lado 31 · 31x56 Cm · 12"x22" · Liso **PZ-82** · Rayado **PZ-86**



Escuadra técnica 31x56 Cm · 12"x22" · Liso **PZ-99** · Rayado **PZ-101**



Pav. Dakhla Arena 31x56 Cm · 12"x22" · Dakhla Deco Arena 31x56 Cm · 12"x22" · Dakhla Deco Aqua 31x56 Cm · 12"x22"
> Dakhla Deco Azure 31x56 Cm · 12"x22" · Pavimento Dakhla Terracotta 31x56 Cm · 12"x22"
> Pav. Dakhla Terracotta 31x56 Cm · 12"x22" · Dakhla Deco Terracotta 31x56 Cm · 12"x22"

Rioja

31x56 / 12"x22"



Rioja White
31x56 Cm · 12"x22" · **K-30**



Rioja Silver
31x56 Cm · 12"x22" · **K-30**



Rioja Multi
31x56 Cm · 12"x22" · **K-30**



Rioja Slate
31x56 Cm · 12"x22" · **K-30**



Packing list (peso bruto aproximado) / (approximate gross weight) / (poids brut approximatif)

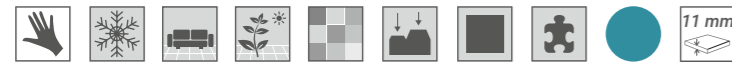
FORMATO SIZE FORMATS	PIEZAS CAJA PIECES BOX BOÎTE À PIÈCES	M² CAJA M² BOX M² BOÎTE	KG CAJA KG BOX KG BOÎTE	CAJAS PALET BOXES PALLET BOÎTE À PALLET	M² PALET M² PALLET M² PALLET	KG PALET KG PALLET KG PALLET
31x56 cm. / 12"x22"	7	1,21	24	48 palet / 34 europalet	58,08 palet / 43,56 europalet	1162 alet / 831 europalet



Rioja White 31x56 Cm · 12"x22"
 > Rioja Silver 31x56 Cm · 12"x22"
 > Rioja Slate 31x56 Cm · 12"x22"

Ribera

31x56 / 12"x22"



Ribera Beige
31x56 Cm · 12"x22" · **K-28**

18



Ribera Gris
31x56 Cm · 12"x22" · **K-28**

18



Ribera Color
31x56 Cm · 12"x22" · **K-28**

15

Packing list (peso bruto aproximado) / (approximate gross weight) / (poids brut approximatif)

FORMATO SIZE FORMATS	PIEZAS CAJA PIECES BOX BOÎTE À PIÈCES	M² CAJA M² BOX M² BOÎTE	KG CAJA KG BOX KG BOÎTE	CAJAS PALET BOXES PALLET BOÎTE À PALLET	M² PALET M² PALLET M² PALLET	KG PALET KG PALLET KG PALLET
31x56 cm. / 12"x22"	7	1,21	24	48 palet / 34 europalet	58,08 palet / 41,14 europalet	1162 palet / 831 europalet




Ribera Gris 31x56 Cm · 12"x22" · Pav. Diamond Timer Olive Chevron (L) (R) 70x40 Cm · 27,5"x16"



Ribera Beige 31x56 Cm · 12"x22"
< Ribera Color 31x56 Cm · 12"x22" · Pav. Stonehenge White 40x120 Cm · 16"x48"

Coda

31x56 / 12"x22"



Coda Ivory
31x56 Cm · 12"x22" · **K-25**



Coda Grey
31x56 Cm · 12"x22" · **K-25**



Coda Black
31x56 Cm · 12"x22" · **K-25**



Coda White
31x56 Cm · 12"x22" · **K-25**




Coda Steel
31x56 Cm · 12"x22" · **K-25**

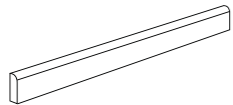


Coda Nature
31x56 Cm · 12"x22" · **K-25**

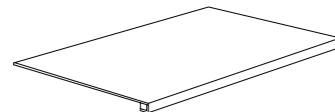


 Junta coloreada. Color de junta sugerida RAL 7047
Coloured grout. Suggested grout colour RAL 7047
Joint coloré. Couleur de joint suggérée RAL 7047

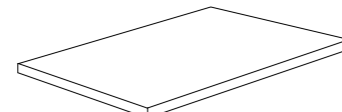
Piezas especiales / Special pieces / Pièces espaciales · Disponibles en todos los colores de la serie sobre pedido / Available in all colours according to order // Disponible dans toutes les couleurs sur demande



Rodapié romo · 8x31 Cm · 3"x12" · **PZ-07**
Rodapié romo · 8x56 Cm · 3"x22" · **PZ-12**



Peldaño técnico lado 56 · 31x56 Cm · 12"x22" · **PZ-95**
Peldaño técnico lado 31 · 31x56 Cm · 12"x22" · **PZ-82**



Escuadra técnica 31x56 Cm · 12"x22" · **PZ-99**

Packing list (peso bruto aproximado) / (approximate gross weight) / (poids brut approximatif)

FORMATO SIZE FORMATS	PIEZAS CAJA PIECES BOX BOÎTE À PIÈCES	M² CAJA M² BOX M² BOÎTE	KG CAJA KG BOX KG BOÎTE	CAJAS PALET BOXES PALLET BOÎTE À PALLET	M² PALET M² PALLET M² PALLET	KG PALET KG PALLET KG PALLET
31x56 cm. / 12"x22" base	7	1,21	25	48 palet / 36 europalet	58,08 palet / 43,56 europalet	1210 palet / 915 europalet



Coda Grey 31x56 Cm · 12"x22"

Teiki

31x56 / 12"x22"



Teiki Blanco
31x56 Cm · 12"x22" · **K-29**

Junta coloreada. Color de junta sugerida RAL 7047
Coloured grout. Suggested grout colour RAL 7047
Joint coloré. Colueur de joint suggérée RAL 7047



Teiki Color
31x56 Cm · 12"x22" · **K-29**

Junta coloreada. Color de junta sugerida RAL 7036
Coloured grout. Suggested grout colour RAL 7036
Joint coloré. Colueur de joint suggérée RAL 7036



Teiki Gris
31x56 Cm · 12"x22" · **K-29**

Junta coloreada. Color de junta sugerida RAL 7036
Coloured grout. Suggested grout colour RAL 7036
Joint coloré. Colueur de joint suggérée RAL 7036



Teiki Negro
31x56 Cm · 12"x22" · **K-29**

Junta coloreada. Color de junta sugerida RAL 7022
Coloured grout. Suggested grout colour RAL 7022
Joint coloré. Colueur de joint suggérée RAL 7022

Packing list (peso bruto aproximado) / (approximate gross weight) / (poids brut approximatif)

FORMATO SIZE FORMATS	PIEZAS CAJA PIECES BOX BOÎTE À PIÈCES	M² CAJA M² BOX M² BOÎTE	KG CAJA KG BOX KG BOÎTE	CAJAS PALET BOXES PALLET BOÎTE À PALLET	M² PALET M² PALLET M² PALLET	KG PALET KG PALLET KG PALLET
31x56 cm. / 12"x22"	7	1,21	24	48 palet / 36 europalet	58,08 palet / 43,56 europalet	1162 palet / 879 europalet



Teiki Gris 31x56 Cm · 12"x22" · Pavimento Diamond Pallet Grey Chevron (L) y (R) 70x40 Cm · 27,5"x16"
> Teiki Blanco 31x56 Cm · 12"x22" · Pavimento Diamond Timber Olive Chevron (L) y (R) 70x40 Cm · 27,5"x16"
> Teiki Negro 31x56 Cm · 12"x22" · Pav. Diamond Pallet Chevron Grey (L) y (R) 70x40 Cm · 27,5"x16"

Roof

31x56 / 12"x22"



Roof Blanco
31x56 Cm · 12"x22" · **K-25** **R 10**



Roof Deco Blanco
31x56 Cm · 12"x22" · **K-25**



Roof Gris
31x56 Cm · 12"x22" · **K-25** **R 10**



Roof Deco Gris
31x56 Cm · 12"x22" · **K-25**



Roof Negro
31x56 Cm · 12"x22" · **K-25** **R 10**



Roof Deco Negro
31x56 Cm · 12"x22" · **K-25**



Roof Ivory
31x56 Cm · 12"x22" · **K-25** **R 10**



Roof Deco Ivory
31x56 Cm · 12"x22" · **K-25**

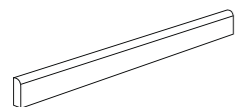


Roof Marrón
31x56 Cm · 12"x22" · **K-25** **R 10**

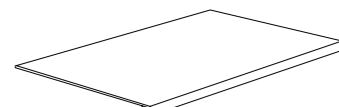


Roof Deco Marrón
31x56 Cm · 12"x22" · **K-25**

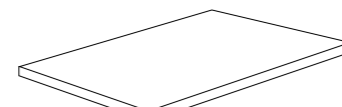
Piezas especiales / Special pieces / Pièces especiales · Disponibles en todos los colores de la serie sobre pedido / Available in all colours according to order / Disponible dans toutes les couleurs sur demande



Rodapié romo · 8x31 Cm · 3"x12" · **PZ-07**
Rodapié romo · 8x56 Cm · 3"x22" · **PZ-12**



Peldaño técnico lado 56 · 31x56 Cm · 12"x22" · **PZ-95**
Peldaño técnico lado 31 · 31x56 Cm · 12"x22" · **PZ-82**



Escuadra técnica 31x56 Cm · 12"x22" · **PZ-99**

Packing list (peso bruto aproximado) / (approximate gross weight) / (poids brut approximatif)

FORMATO SIZE FORMATS	PIEZAS CAJA PIECES BOX BOÎTE À PIÈCES	M² CAJA M² BOX M² BOÎTE	KG CAJA KG BOX KG BOÎTE	CAJAS PALET BOXES PALLET BOÎTE À PALLET	M² PALET M² PALLET M² PALLET	KG PALET KG PALLET KG PALLET
31x56 cm. / 12"x22"	7	1,21	25	48 palet / 36 europalet	58,08 palet / 43,56 europalet	1210 palet / 915 europalet



Roof Deco Negro 31x56 Cm · 12"x22" · Pavimento Roof Gris 31x56 Cm · 12"x22"
 > Roof Deco Blanco 31x56 Cm · 12"x22" · Pavimento Roof Gris 31x56 Cm · 12"x22"
 > Roof Deco Marrón 31x56 Cm · 12"x22" · Roof Deco Ivory 31x56 Cm · 12"x22" ·
 Pavimento Roof Ivory 31x56 Cm · 12"x22"
 < Roof Deco Ivory 31x56 Cm · 12"x22" · Roof Ivory 31x56 Cm · 12"x22" · Pavimento Roof
 Marrón 31x56 Cm · 12"x22"


Manhattan

31x56 / 12"x22"



Manhattan Blanco
31x56 Cm · 12"x22" · **K-28**


15

 Junta coloreada. Color de junta sugerida RAL 7047
Coloured grout. Suggested grout colour RAL 7047
Joint coloré. Colueur de joint suggérée RAL 7047



Manhattan Rojo
31x56 Cm · 12"x22" · **K-28**


1

 Junta coloreada. Color de junta sugerida RAL 3031
Coloured grout. Suggested grout colour RAL 3031
Joint coloré. Colueur de joint suggérée RAL 3031



Manhattan Charcoal
31x56 Cm · 12"x22" · **K-28**


15

 Junta coloreada. Color de junta sugerida RAL 7047
Coloured grout. Suggested grout colour RAL 7047
Joint coloré. Colueur de joint suggérée RAL 7047



Manhattan Antracita
31x56 Cm · 12"x22" · **K-28**

1

 Junta coloreada. Color de junta sugerida RAL 7022
Coloured grout. Suggested grout colour RAL 7022
Joint coloré. Colueur de joint suggérée RAL 7022



Manhattan Old
31x56 Cm · 12"x22" · **K-28**

16



Manhattan Ocre
31x56 Cm · 12"x22" · **K-28**

14



Manhattan Cotto
31x56 Cm · 12"x22" · **K-28**

14




Manhattan Marrón
31x56 Cm · 12"x22" · **K-28**

14



Manhattan Color
31x56 Cm · 12"x22" · **K-28**

15

 Junta coloreada. Color de junta sugerida RAL 7047
Coloured grout. Suggested grout colour RAL 7047
Joint coloré. Colueur de joint suggérée RAL 7047

Packing list (peso bruto aproximado) / (approximate gross weight) / (poids brut approximatif)

FORMATO SIZE FORMATS	PIEZAS CAJA PIECES BOX BOÎTE À PIÈCES	M² CAJA M² BOX M² BOÎTE	KG CAJA KG BOX KG BOÎTE	CAJAS PALET BOXES PALLET BOÎTE À PALLET	M² PALET M² PALLET M² PALLET	KG PALET KG PALLET KG PALLET
31x56 cm. / 12"x22"	7	1,21	24	48 palet / 36 europalet	58,08 palet / 43,56 europalet	1162 palet / 879 europalet



Manhattan White 31x56 Cm · 12"x22" · Modular Houston 44x66 Cm · 17"x26"
 > Manhattan Ocre 31x56 Cm · 12"x22"
 > Manhattan Old 31x56 Cm · 12"x22"



Manhattan Cotto 31x56 Cm · 12"x22" · Carnival Grey 33x33 Cm · 13"x13"
 > Manhattan Charcoal 31x56 Cm · 12"x22"
 > Manhattan Color 31x56 Cm · 12"x22"



Masía

31x56 / 12"x22"



Masía Beige
31x56 Cm · 12"x22" · **K-28**



Masía Cotto
31x56 Cm · 12"x22" · **K-28**




Masía Gris
31x56 Cm · 12"x22" · **K-28**



Masía Marrón
31x56 Cm · 12"x22" · **K-28**



 Junta coloreada. Color de junta sugerida RAL 7036
Coloured grout. Suggested grout colour RAL 7036
Joint coloré. Couleur de joint suggérée RAL 7036

Packing list (peso bruto aproximado) / (approximate gross weight) / (poids brut approximatif)


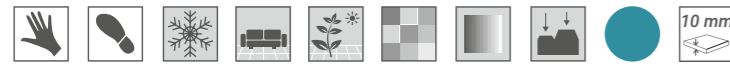
FORMATO SIZE FORMATS	PIEZAS CAJA PIECES BOX BOÎTE À PIÈCES	M² CAJA M² BOX M² BOÎTE	KG CAJA KG BOX KG BOÎTE	CAJAS PALET BOXES PALLET BOÎTE À PALLET	M² PALET M² PALLET M² PALLET	KG PALET KG PALLET KG PALLET
31x56 cm. / 12"x22"	7	1,21	24	48 palet / 36 europalet	58,08 palet / 43,56 europalet	1162 palet / 879 europalet



Masía Beige 31x56 Cm · 12"x22"
> Masía Cotto 31x56 Cm · 12"x22"
> Masía Marrón 31x56 Cm · 12"x22"

Ontario

31x56 / 12"x22"



Ontario Blanco
31x56 Cm · 12"x22" · **K-25**



Ontario Deco Blanco
31x56 Cm · 12"x22" · **K-25**



Ontario Gris
31x56 Cm · 12"x22" · **K-25**



Ontario Deco Gris
31x56 Cm · 12"x22" · **K-25**



Ontario Antracita
31x56 Cm · 12"x22" · **K-25**



Ontario Deco Antracita
31x56 Cm · 12"x22" · **K-25**



Ontario Deco Negro
31x56 Cm · 12"x22" · **K-25**

Packing list (peso bruto aproximado) / (approximate gross weight) / (poids brut approximatif)

FORMATO SIZE FORMATS	PIEZAS CAJA PIECES BOX BOÎTE À PIÈCES	M² CAJA M² BOX M² BOÎTE	KG CAJA KG BOX KG BOÎTE	CAJAS PALET BOXES PALLET BOÎTE À PALLET	M² PALET M² PALLET M² PALLET	KG PALET KG PALLET KG PALLET
31x56 cm. / 12"x22"	7	1,21	25	48 palet / 36 europalet	58,08 palet / 43,56 europalet	1210 palet / 915 europalet

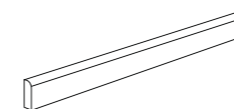


Ontario Beige
31x56 Cm · 12"x22" · **K-25**

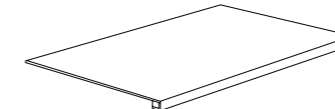


Ontario Deco Beige
31x56 Cm · 12"x22" · **K-25**

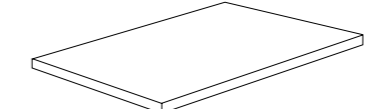
Piezas especiales / Special pieces / Pièces spéciales
Disponibles en todos los colores de la serie sobre pedido / Available in all colours according to order / Disponible dans toutes les couleurs sur demande



Rodapié romo · 8x31 Cm · 3"x12" · **PZ-07**
Rodapié romo · 8x56 Cm · 3"x22" · **PZ-12**



Peldaño técnico lado 56 · 31x56 Cm · 12"x22"
Liso **PZ-95** · Rayado **PZ-96**
Peldaño técnico lado 31 · 31x56 Cm · 12"x22"
Liso **PZ-82** · Rayado **PZ-86**



Escuadra técnica 31x56 Cm · 12"x22"
Liso **PZ-99** · Rayado **PZ-101**



Ontario Beige 31x56 Cm · 12"x22" · Ontario Deco Beige 31x56 Cm · 12"x22"
 > Ontario Beige 31x56 Cm · 12"x22" · Ontario Deco Beige 31x56 Cm · 12"x22"

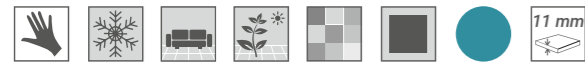


Ontario Gris 31x56 Cm · 12"x22" · Ontario Deco Gris 31x56 Cm · 12"x22"
 > Ontario Deo Antracita 31x56 Cm · 12"x22" · Pav. Ontario Antracita 31x56 Cm · 12"x22"
 > Ontario Deco Blanco 31x56 Cm · 12"x22" · Ontario Deco Negro 31x56 Cm · 12"x22"



Niágara


31x56 / 12"x22"



Niagara Ivory
31x56 Cm · 12"x22" · **K-25**



Moldura Niagara Ivory
5x33 Cm · 2"x13" · **PZ-09**



Niagara Marrón
31x56 Cm · 12"x22" · **K-25**




Moldura Niagara Marrón
5x33 Cm · 2"x13" · **PZ-09**



Niagara Musgo
31x56 Cm · 12"x22" · **K-25**



Moldura Niagara Musgo
5x33 Cm · 2"x13" · **PZ-09**



Niagara Antracita
31x56 Cm · 12"x22" · **K-25**



Moldura Niagara Antracita
5x33 Cm · 2"x13" · **PZ-09**



Niagara Negro
31x56 Cm · 12"x22" · **K-25**



Packing list (peso bruto aproximado) / (approximate gross weight) / (poids brut approximatif)

FORMATO SIZE FORMATS	PIEZAS CAJA PIECES BOX BOÎTE À PIÈCES	M² CAJA M² BOX M² BOÎTE	KG CAJA KG BOX KG BOÎTE	CAJAS PALET BOXES PALLET BOÎTE À PALLET	M² PALET M² PALLET M² PALLET	KG PALET KG PALLET KG PALLET
31x56 cm. / 12"x22"	7	1,21	25	48 palet / 36 europalet	58,08 palet / 43,56 europalet	1210 palet / 915 europalet
5x33 cm. / 2"x13" moldura	32	10,56 m lineales	8	80	844,8 m lineales	650 europalet



Niágara Marrón 31x56 Cm · 12"x22"

Quarcita

31x56 / 12"x22"






Quarcita Gris
31x56 Cm · 12"x22" · **K-25**    





Quarcita Natural
31x56 Cm · 12"x22" · **K-25**    






Quarcita Relieve Gris
31x56 Cm · 12"x22" · **K-25**   



Quarcita Relieve Natural
31x56 Cm · 12"x22" · **K-25**   



Quarcita Deco Natural
31x56 Cm · 12"x22" · **K-25**   

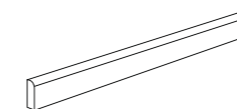


Quarcita Gris 31x56 Cm · 12"x22" · Quarcita Relieve Gris 31x56 Cm · 12"x22"

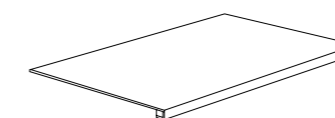
Piezas especiales / Special pieces / Pièces spéciales
Disponibles en todos los colores de la serie sobre pedido / Available in all colours according to order / Disponible dans toutes les couleurs sur demande

Packing list (peso bruto aproximado) / (approximate gross weight) / (poids brut approximatif)

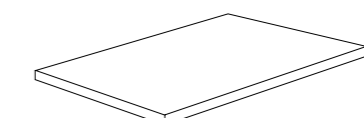
FORMATO SIZE FORMATS	PIEZAS CAJA PIECES BOX BOÎTE À PIÈCES	M² CAJA M² BOX M² BOÎTE	KG CAJA KG BOX KG BOÎTE	CAJAS PALET BOXES PALLET BOÎTE À PALLET	M² PALET M² PALLET M² PALLET	KG PALET KG PALLET KG PALLET
31x56 cm. / 12"x22"	7	1,21	25	48 palet / 36 europalet	58,08 palet / 43,56 europalet	1210 palet / 915 europalet



Rodapié romo · 8x31 Cm · 3"x12" · **PZ-07**
Rodapié romo · 8x56 Cm · 3"x22" · **PZ-12**




Peldaño técnico lado 56 · 31x56 Cm · 12"x22"
Liso **PZ-95** · Rayado **PZ-96**
Peldaño técnico lado 31 · 31x56 Cm · 12"x22"
Liso **PZ-82** · Rayado **PZ-86**



Escuadra técnica 31x56 Cm · 12"x22"
Liso **PZ-99** · Rayado **PZ-101**

Timbao

31x56 / 12"x22"



Timbao Beige
31x56 Cm · 12"x22" · **K-25** **R11**
Class II



Timbao Decor Beige
31x56 Cm · 12"x22" · **K-25**

Junta coloreada. Color de junta sugerida RAL 7047
Coloured grout. Suggested grout colour RAL 7047
Joint coloré. Couleur de joint suggérée RAL 7047



Timbao Marrón
31x56 Cm · 12"x22" · **K-25** **R11**
Class II



Timbao Decor Marrón
31x56 Cm · 12"x22" · **K-25**

Junta coloreada. Color de junta sugerida RAL 7022
Coloured grout. Suggested grout colour RAL 7022
Joint coloré. Couleur de joint suggérée RAL 7022



Timbao Antracita
31x56 Cm · 12"x22" · **K-25** **R11**
Class II



Timbao Decor Antracita
31x56 Cm · 12"x22" · **K-25**

Junta coloreada. Color de junta sugerida RAL 7022
Coloured grout. Suggested grout colour RAL 7022
Joint coloré. Couleur de joint suggérée RAL 7022

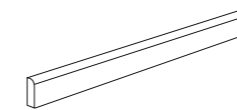
Packing list (peso bruto aproximado) / (approximate gross weight) / (poids brut approximatif)

FORMATO SIZE FORMATS	PIEZAS CAJA PIECES BOX BOÎTE À PIÈCES	M² CAJA M² BOX M² BOÎTE	KG CAJA KG BOX KG BOÎTE	CAJAS PALET BOXES PALLET BOÎTE À PALLET	M² PALET M² PALLET M² PALLET	KG PALET KG PALLET KG PALLET
31x56 cm. / 12"x22"	7	1,21	25	48 palet / 36 europalet	58,08 palet / 43,56 europalet	1210 palet / 915 europalet

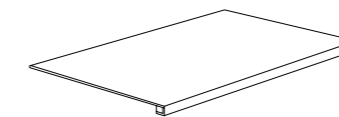


Timbao Beige 31x56 Cm · 12"x22" · Timbao Decor Beige 31x56 Cm · 12"x22"

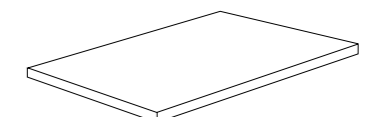
Piezas especiales / Special pieces / Pièces spéciales
Disponibles en todos los colores de la serie sobre pedido / Available in all colours according to order / Disponible dans toutes les couleurs sur demande



Rodapié romo · 8x31 Cm · 3"x12" · **PZ-07**
Rodapié romo · 8x56 Cm · 3"x22" · **PZ-12**



Peldaño técnico lado 56 · 31x56 Cm · 12"x22" **PZ-95**
Peldaño técnico lado 31 · 31x56 Cm · 12"x22" **PZ-82**



Escuadra técnica 31x56 Cm · 12"x22" **PZ-99**

Mindanao

31x56 / 12"x22"



Mindanao Ivory
31x56 Cm · 12"x22" · **K-25**



Mindanao Marrón
31x56 Cm · 12"x22" · **K-25**



Mindanao Antracita
31x56 Cm · 12"x22" · **K-25**

Packing list (peso bruto aproximado) / (approximate gross weight) / (poids brut approximatif)

FORMATO SIZE FORMATS	PIEZAS CAJA PIECES BOX BOÎTE À PIÈCES	M² CAJA M² BOX M² BOÎTE	KG CAJA KG BOX KG BOÎTE	CAJAS PALET BOXES PALLET BOÎTE À PALLET	M² PALET M² PALLET M² PALLET	KG PALET KG PALLET KG PALLET
31x56 cm. / 12"x22"	7	1,21	25	48 palet / 36 europalet	58,08 palet / 43,56 europalet	1210 palet / 915 europalet



Mindanao Ivory 31x56 Cm · 12"x22"

Luxor

31x56 / 12"x22"



Luxor Oro
31x56 Cm · 12"x22" · **K-28**



Luxor Antracita
31x56 Cm · 12"x22" · **K-28**

Packing list (peso bruto aproximado) / (approximate gross weight) / (poids brut approximatif)


FORMATO SIZE FORMATS	PIEZAS CAJA PIECES BOX BOÎTE À PIÈCES	M² CAJA M² BOX M² BOÎTE	KG CAJA KG BOX KG BOÎTE	CAJAS PALET BOXES PALLET BOÎTE À PALLET	M² PALET M² PALLET M² PALLET	KG PALET KG PALLET KG PALLET
31x56 cm. / 12"x22"	6	1	22	48 palet / 36 europalet	48 palet / 36 europalet	1066 palet / 807 europalet



Luxor Oro 31x56 Cm · 12"x22"

Megane

31x56 / 12"x22"



Megane Statuario
31x56 Cm · 12"x22" · **K-28**



Megane Color
31x56 Cm · 12"x22" · **K-28**



Megane Gris Deco
31x56 Cm · 12"x22" · **K-28**



Megane Wood
31x56 Cm · 12"x22" · **K-28**



Megane Gris
31x56 Cm · 12"x22" · **K-28**

Packing list (peso bruto aproximado) / (approximate gross weight) / (poids brut approximatif)

FORMATO SIZE FORMATS	PIEZAS CAJA PIECES BOX BOÎTE À PIÈCES	M² CAJA M² BOX M² BOÎTE	KG CAJA KG BOX KG BOÎTE	CAJAS PALET BOXES PALLET BOÎTE À PALLET	M² PALET M² PALLET M² PALLET	KG PALET KG PALLET KG PALLET
31x56 cm. / 12"x22"	6	1	22	48 palet / 36 europalet	48 palet / 36 europalet	1066 palet / 807 europalet



Megane Statuario 31x56 Cm · 12"x22"

Kefren

31x56 / 12"x22"



Kefren Base
31x56 Cm · 12"x22" · **K-28**

 Class II

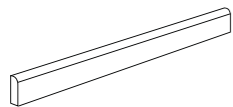


Kefren Deco
31x56 Cm · 12"x22" · **K-28**

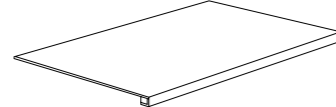
 11 mm



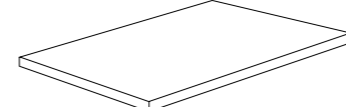
Piezas especiales / Special pieces / Pièces spéciales
 Disponibles en todos los colores de la serie sobre pedido / Available in all colours according to order / Disponible dans toutes les couleurs sur demande



Rodapié romo · 8x31 Cm · 3"x12" · **PZ-07**
 Rodapié romo · 8x56 Cm · 3"x22" · **PZ-12**



Peldaño técnico lado 56 · 31x56 Cm · 12"x22" · **PZ-95**
 Peldaño técnico lado 31 · 31x56 Cm · 12"x22" · **PZ-82**



Escuadra técnica 31x56 Cm · 12"x22" · **PZ-99**

Packing list (peso bruto aproximado) / (approximate gross weight) / (poids brut approximatif)


FORMATO SIZE FORMATS	PIEZAS CAJA PIECES BOX BOÎTE À PIÈCES	M² CAJA M² BOX M² BOÎTE	KG CAJA KG BOX KG BOÎTE	CAJAS PALET BOXES PALLET BOÎTE À PALLET	M² PALET M² PALLET M² PALLET	KG PALET KG PALLET KG PALLET
31x56 cm. / 12"x22" base	7	1,21	25	48 palet / 36 europalet	58,08 palet / 43,56 europalet	1210 palet / 915 europalet
31x56 cm. / 12"x22" deco	6	1,04	23	48 palet / 36 europalet	48 palet / 36 europalet	1114 palet / 843 europalet



Kefren Base 31x56 Cm · 12"x22" · Kefren Deco 31x56 Cm · 12"x22" · Pavimento
 Provenza Deco 44x44 Cm · 17"x17"
 > Kefren Base 31x56 Cm · 12"x22" · Kefren Deco 31x56 Cm · 12"x22"

Multisize Pallet

31x56 / 12"x22"



Multisize Pallet White
31x56 Cm · 12"x22" · **K-28**



Multisize Pallet Grey
31x56 Cm · 12"x22" · **K-28**



Multisize Pallet Tobacco
31x56 Cm · 12"x22" · **K-28**

Packing list (peso bruto aproximado) / (approximate gross weight) / (poids brut approximatif)

FORMATO SIZE FORMATS	PIEZAS CAJA PIECES BOX BOÎTE À PIÈCES	M² CAJA M² BOX M² BOÎTE	KG CAJA KG BOX KG BOÎTE	CAJAS PALET BOXES PALLET BOÎTE À PALLET	M² PALET M² PALLET M² PALLET	KG PALET KG PALLET KG PALLET
31x56 cm. / 12"x22"	7	1,21	24	48 palet / 36 europalet	58,08 palet / 43,56 europalet	1162 palet / 879 europalet



Multisize Pallet Tobacco 31x56 Cm · 12"x22" · Pavimento Diamond Pallet Camel Chevron (L) y (R) 70x40 Cm · 27,5"x16"
> Multisize Pallet White 31x56 Cm · 12"x22"
> Multisize Pallet Grey 31x56 Cm · 12"x22" · Pavimento Borgogna Stone White Modular 44x66, 44x44, 22x44, 22x22 Cm · 27,5"x16" · 17"x26", 17"x17", 8,5"x17", 8,5"x8,5"




Petra


31x56 / 12"x22"



Petra Beige
31x56 Cm · 12"x22" · **K-25**  **R11**  **10**
Class II



Petra Deco Beige
31x56 Cm · 12"x22" · **K-25**  **10**

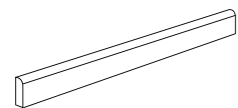


Rodapié Petra Beige
8x44 Cm · 3"x17" · **K-25**

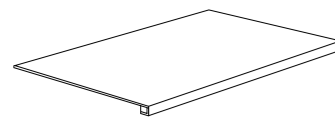


Moldura Petra Beige
5x33 Cm · 2"x13" · **PZ-09** 

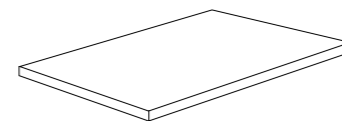
Piezas especiales / Special pieces / Pièces spéciales
Disponibles en todos los colores de la serie sobre pedido / Available in all colours according to order / Disponible dans toutes les couleurs sur demande



Rodapié romo · 8x31 Cm · 3"x12" · **PZ-07**
Rodapié romo · 8x56 Cm · 3"x22" · **PZ-12**



Peldaño técnico lado 56 · 31x56 Cm · 12"x22" · **PZ-95**
Peldaño técnico lado 31 · 31x56 Cm · 12"x22" · **PZ-82**



Escuadra técnica 31x56 Cm · 12"x22" · **PZ-99**

Packing list (peso bruto aproximado) / (approximate gross weight) / (poids brut approximatif)

FORMATO SIZE FORMATS	PIEZAS CAJA PIECES BOX BOÎTE À PIÈCES	M² CAJA M² BOX M² BOÎTE	KG CAJA KG BOX KG BOÎTE	CAJAS PALET BOXES PALLET BOÎTE À PALLET	M² PALET M² PALLET M² PALLET	KG PALET KG PALLET KG PALLET
31x56 cm. / 12"x22"	7	1,21	25	48 palet / 36 europalet	58,08 palet / 43,56 europalet	1210 palet / 915 europalet
5x33 cm. / 2"x13" moldura	32	10,56 m lineales	7,84	80	844,8 m lineales	637,2
8x44 cm. / 3"x17" rodapié	28	12,32 m lineales	20	80	985,6 m lineales	1610



Petra Beige 31x56 Cm · 12"x22"
> Petra Beige 31x56 Cm · 12"x22"

Diamond Pallet

70x40 / 27,5"x16"



Colores / Colors / Couleurs

**DIAMOND
PALLET WHITE**



**DIAMOND
PALLET GREY**



**DIAMOND
PALLET CAMEL**



**DIAMOND
PALLET TOBACCO**



**DIAMOND
PALLET MIX**



Características Técnicas / Technical Characteristics / Caractéristiques Techniques



revestimiento
wall tile
revêtement



pavimento
floor tile
pavement



antihielo
frost resistance
antigel



interior
indoor
intérieur



Exterior
Outdoor
Extérieur



mate
matte
matt



destonificado
shade variations
effet Dévalé



Necesita rejuntar
Range to be grouted
Besoin de rejointoyer




Porcelánico
Porcelain tile
Grés cérame

Diamond Pallet


70x40 / 27,5"x16"




Diamond Pallet Camel Chevron (L-R)
70x40 Cm · 27,5"x16" · **K-60**




Diamond Pallet Tobacco Chevron (L-R)
70x40 Cm · 27,5"x16" · **K-60**




Diamond Pallet Mix Chevron (L-R)
70x40 Cm · 27,5"x16" · **K-60**

 2 mm junta recomendada entre piezas
2 mm recommended joint between pieces
2 mm de joint recommandé entre les pièces


 Rejuntado interior pieza. Colores sugeridos RAL 7047, 7030 y 7022
Internal grouting piece. Suggested Colors RAL 7047, 7030 y 7022
Jointoiment interne de la pièce. Couleur suggérées RAL 7047, 7030 y 7022

Packing list (peso bruto aproximado) / (approximate gross weight) / (poids brut approximatif)


FORMATO SIZE FORMATS	PIEZAS CAJA PIECES BOX BOÎTE À PIÈCES	M² CAJA M² BOX M² BOÎTE	KG CAJA KG BOX KG BOÎTE	CAJAS PALET BOXES PALLET BOÎTE À PALLET	M² PALET M² PALLET M² PALLET	KG PALET KG PALLET KG PALLET
70x40 cm. / 27,5"x16"	7	0,98	22,1	48 palet / 36 europalet	47,04 palet / 35,28 europalet	1071 palet / 811 europalet




Diamond Pallet White Chevron (L-R)
70x40 Cm · 27,5"x16" · **K-60**



Diamond Pallet Grey Chevron (L-R)
70x40 Cm · 27,5"x16" · **K-60**

 2 mm junta recomendada entre piezas
2 mm recommended joint between pieces
2 mm de joint recommandé entre les pièces

 Rejuntado interior pieza. Colores sugeridos RAL 7047, 7030 y 7022
Internal grouting piece. Suggested Colors RAL 7047, 7030 y 7022
Jointoiment interne de la pièce. Couleur suggérées RAL 7047, 7030 y 7022



Teiki Gris 31x56 Cm · 12"x22" · Pavimento Diamond Pallet Grey Chevron (L) (R) 70x40 Cm · 27,5"x16"
 > Manhattan Blanco 31x56 Cm · 12"x22" · Pavimento Diamond Pallet White Chevron (L) (R) 70x40 Cm · 27,5"x16"
 > Diamond Pallet White Chevron (L) (R) 70x40 Cm · 27,5"x16" · Delta Blanco 33x33 Cm · 13"x13" · Pavimento Diamond Pallet Mix Chevron (L) (R) 70x40 Cm · 27,5"x16"
 < Pavimento Diamond Pallet Camel Chevron (L) (R) 70x40 Cm · 27,5"x16"

Diamond Timber

70x40 / 27,5"x16"



Diamond Timber Ash
70x40 Cm · 27,5"x16" · **K-60**



Diamond Timber Ash Chevron (L-R)
70x40 Cm · 27,5"x16" · **K-60**




Diamond Timber Ebony
70x40 Cm · 27,5"x16" · **K-60**



Diamond Timber Ebony Chevron (L-R)
70x40 Cm · 27,5"x16" · **K-60**





Diamond Timber Olive
70x40 Cm · 27,5"x16" · **K-60**





Diamond Timber Olive Chevron (L-R)
70x40 Cm · 27,5"x16" · **K-60**





 3 mm junta recomendada entre piezas
3 mm recommended joint between pieces
3 mm de joint recommandé entre les pièces

 Rejuntado interior pieza. Colores sugeridos RAL 7047, 7030 y 7022
Internal grouting piece. Suggested Colors RAL 7047, 7030 y 7022
Jointoiment interne de la pièce. Couleur suggérées RAL 7047, 7030 y 7022

 2 mm junta recomendada entre piezas
2 mm recommended joint between pieces
2 mm de joint recommandé entre les pièces

 3 mm junta recomendada entre piezas
3 mm recommended joint between pieces
3 mm de joint recommandé entre les pièces

 Rejuntado interior pieza. Colores sugeridos RAL 7047, 7030 y 7022
Internal grouting piece. Suggested Colors RAL 7047, 7030 y 7022
Jointoiment interne de la pièce. Couleur suggérées RAL 7047, 7030 y 7022

 2 mm junta recomendada entre piezas
2 mm recommended joint between pieces
2 mm de joint recommandé entre les pièces

Packing list (peso bruto aproximado) / (approximate gross weight) / (poids brut approximatif)

FORMATO SIZE FORMATS	PIEZAS CAJA PIECES BOX BOÎTE À PIÈCES	M² CAJA M² BOX M² BOÎTE	KG CAJA KG BOX KG BOÎTE	CAJAS PALET BOXES PALLET BOÎTE À PALLET	M² PALET M² PALLET M² PALLET	KG PALET KG PALLET KG PALLET
70x40 cm. / 27,5"x16"	7	0,98	22,1	48 palet / 36 europalet	47,04 palet / 35,28 europalet	1071 palet / 811 europalet

Diamond Timber

70x40 / 27,5"x16"




Diamond Timber Maple
70x40 Cm · 27,5"x16" · **K-60**



Diamond Timber Maple Chevron (L-R)
70x40 Cm · 27,5"x16" · **K-60**



Diamond Timber Walnut
70x40 Cm · 27,5"x16" · **K-60**



Diamond Timber Walnut Chevron (L-R)
70x40 Cm · 27,5"x16" · **K-60**





Diamond Timber Oak
70x40 Cm · 27,5"x16" · **K-60**





Diamond Timber Oak Chevron (L-R)
70x40 Cm · 27,5"x16" · **K-60**





 3 mm junta recomendada entre piezas
3 mm recommended joint between pieces
3 mm de joint recommandé entre les pièces

 Rejuntado interior pieza. Colores sugeridos RAL 7047, 7030 y 7022
Internal grouting piece. Suggested Colors RAL 7047, 7030 y 7022
Jointoiment interne de la pièce. Couleur suggérées RAL 7047, 7030 y 7022

 2 mm junta recomendada entre piezas
2 mm recommended joint between pieces
2 mm de joint recommandé entre les pièces

 3 mm junta recomendada entre piezas
3 mm recommended joint between pieces
3 mm de joint recommandé entre les pièces

 Rejuntado interior pieza. Colores sugeridos RAL 7047, 7030 y 7022
Internal grouting piece. Suggested Colors RAL 7047, 7030 y 7022
Jointoiment interne de la pièce. Couleur suggérées RAL 7047, 7030 y 7022

 2 mm junta recomendada entre piezas
2 mm recommended joint between pieces
2 mm de joint recommandé entre les pièces

Packing list (peso bruto aproximado) / (approximate gross weight) / (poids brut approximatif)

FORMATO SIZE FORMATS	PIEZAS CAJA PIECES BOX BOÎTE À PIÈCES	M² CAJA M² BOX M² BOÎTE	KG CAJA KG BOX KG BOÎTE	CAJAS PALET BOXES PALLET BOÎTE À PALLET	M² PALET M² PALLET M² PALLET	KG PALET KG PALLET KG PALLET
70x40 cm. / 27,5"x16"	7	0,98	22,1	48 palet / 36 europalet	47,04 palet / 35,28 europalet	1071 palet / 811 europalet



Pavimento Diamond Timber Olive (L) 70x40 Cm · 27,5"x16"
 > Pavimento Diamond Timber Olive 70x40 Cm · 27,5"x16" · Diamond Timber Ash 70x40
 Cm · 27,5"x16" · Diamond Timber Ebony 70x40 Cm · 27,5"x16"
 > Pavimento Diamond Oak Chevron (L) 70x40 Cm · 27,5"x16"



Pavimento Diamond Timber Ash Chevron (L) (R) 70x40 Cm · 27,5"x16"
 > Pavimento Diamond Timber Maple 70x40 Cm · 27,5"x16" · Diamond Timber Walnut
 70x40 Cm · 27,5"x16"
 > Diamond Timber Maple 70x40 Cm · 27,5"x16" · Diamond Timber Walnut 70x40 Cm ·
 27,5"x16" · Diamond Timber Oak 70x40 Cm · 27,5"x16" · Pavimento Diamond Timber Walnut
 Chevron (L) (R) 70x40 Cm · 27,5"x16"



Diamond Waves


70x40 / 27,5"x16"



Diamond Waves Gold
70x40 Cm · 27,5"x16" · **CK-80**



Diamond Waves Anthracite
70x40 Cm · 27,5"x16" · **CK-80**

 3 mm junta recomendada entre piezas
3 mm recommended joint between pieces
3 mm de joint recommandé entre les pièces

Packing list (peso bruto aproximado) / (approximate gross weight) / (poids brut approximatif)

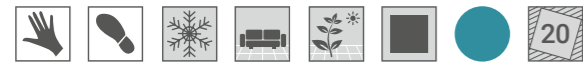
FORMATO SIZE FORMATS	PIEZAS CAJA PIECES BOX BOÎTE À PIÈCES	M² CAJA M² BOX M² BOÎTE	KG CAJA KG BOX KG BOÎTE	CAJAS PALET BOXES PALLET BOÎTE À PALLET	M² PALET M² PALLET M² PALLET	KG PALET KG PALLET KG PALLET
70x40 cm. / 27,5"x16"	6	0,84	18,9	48 palet / 36 europalet	40,32 palet / 30,24 europalet	917 palet / 695 europalet



Diamond Waves Anthracite 70x40 Cm · 27,5"x16" · Pavimento Diamond Marquina Chevron (L) (R) 70x40 Cm · 27,5"x16"
> Diamond Waves Gold 70x40 Cm · 27,5"x16" · Pavimento Diamond Marquina 70x40 Cm · 27,5"x16"

Diamond Statuario

70x40 / 27,5"x16"




Diamond Statuario
70x40 Cm · 27,5"x16" · **K-60**



Diamond Statuario Bevel
70x40 Cm · 27,5"x16" · **K-60**





Diamond Statuario Deco
70x40 Cm · 27,5"x16" · **K-60**




Diamond Statuario Chevron (L-R)
70x40 Cm · 27,5"x16" · **K-60**



 **Rejuntado interior pieza. Colores sugeridos RAL 7047, 7030 y 7022**
Internal grouting piece. Suggested Colors RAL 7047, 7030 y 7022
Jointoiment interne de la pièce. Couleur suggérées RAL 7047, 7030 y 7022

 **2 mm junta recomendada entre piezas**
2 mm recommended joint between pieces
2 mm de joint recommandé entre les pièces

 **3 mm junta recomendada entre piezas**
3 mm recommended joint between pieces
3 mm de joint recommandé entre les pièces

Packing list (peso bruto aproximado) / (approximate gross weight) / (poids brut approximatif)

FORMATO SIZE FORMATS	PIEZAS CAJA PIECES BOX BOÎTE À PIÈCES	M² CAJA M² BOX M² BOÎTE	KG CAJA KG BOX KG BOÎTE	CAJAS PALET BOXES PALLET BOÎTE À PALLET	M² PALET M² PALLET M² PALLET	KG PALET KG PALLET KG PALLET
70x40 cm. / 27,5"x16" NORMAL	7	0,98	22,1	48 palet / 36 europalet	47,04 palet / 35,28 europalet	1071 palet / 811 europalet
70x40 cm. / 27,5"x16" BEVEL	6	0,84	19,6	48 palet / 36 europalet	40,32 palet / 30,24 europalet	951 palet / 721 europalet
70x40 cm. / 27,5"x16" DECO	6	0,84	18,9	48 palet / 36 europalet	40,32 palet / 30,24 europalet	917 palet / 695 europalet



Diamond Statuario Chevron (L) (R) 70x40 Cm · 27,5"x16" ·
Pavimento Diamond Statuario Chevron (L) (R) 70x40 Cm · 27,5"x16"






Pavimento Diamond Statuario 70x40 Cm · 27,5"x16"
 >Diamond Marquina 70x40 Cm · 27,5"x16"
 > Pavimento Diamond Statuario Chevron (L) (R) 70x40 Cm · 27,5"x16"
 > Diamond Marquina Waves 70x40 Cm · 27,5"x16" · Pavimento Diamond Statuario
 70x40 Cm · 27,5"x16"
 < Diamond Marquina Chevron (L) (R) 70x40 Cm · 27,5"x16" · Pav. Diamond Statuario
 Chevron (L) 70x40 Cm · 27,5"x16"



Diamond Marquina


70x40 / 27,5"x16"





Diamond Marquina
70x40 Cm · 27,5"x16" · **K-60**  





Diamond Marquina Deco
70x40 Cm · 27,5"x16" · **K-60**  




Diamond Marquina Waves
70x40 Cm · 27,5"x16" · **K-60**  





Diamond Marquina Bevel
70x40 Cm · 27,5"x16" · **K-60**  



Diamond Marquina Chevron (L-R)
70x40 Cm · 27,5"x16" · **K-60**     

 *Rejuntado interior pieza. Colores sugeridos RAL 7047, 7030 y 7022*
Internal grouting piece. Suggested Colors RAL 7047, 7030 y 7022
Jointoiement interne de la pièce. Couleur suggérées RAL 7047, 7030 y 7022

 *2 mm junta recomendada entre piezas*
2 mm recommended joint between pieces
2 mm de joint recommandé entre les pièces

 *3 mm junta recomendada entre piezas*
3 mm recommended joint between pieces
3 mm de joint recommandé entre les pièces

Packing list (peso bruto aproximado) / (approximate gross weight) / (poids brut approximatif)

FORMATO SIZE FORMATS	PIEZAS CAJA PIECES BOX BOÎTE À PIÈCES	M² CAJA M² BOX M² BOÎTE	KG CAJA KG BOX KG BOÎTE	CAJAS PALET BOXES PALLET BOÎTE À PALLET	M² PALET M² PALLET M² PALLET	KG PALET KG PALLET KG PALLET
70x40 cm. / 27,5"x16" NORMAL	7	0,98	22,1	48 palet / 36 europalet	47,04 palet / 35,28 europalet	1071 palet / 811 europalet
70x40 cm. / 27,5"x16" BEVEL	6	0,84	19,6	48 palet / 36 europalet	40,32 palet / 30,24 europalet	951 palet / 721 europalet
70x40 cm. / 27,5"x16" DECO	6	0,84	18,9	48 palet / 36 europalet	40,32 palet / 30,24 europalet	917 palet / 695 europalet
70x40 cm. / 27,5"x16" WAVES	6	0,84	18,9	48 palet / 36 europalet	40,32 palet / 30,24 europalet	917 palet / 695 europalet





Diamond Marquina Deco 70x40 Cm · 27,5"x16" · Delta Blanco 33x33 Cm · 13"x13" · Pav.
Diamond Marquina Chevron (L) 70x40 Cm · 27,5"x16"
> Pavimento Diamond Statuario 70x40 Cm · 27,5"x16" · Diamond Marquina 70x40 Cm · 27,5"x16"
> Pavimento Diamond Marquina Chevron (L) (R) 70x40 Cm · 27,5"x16"


Diamond Calacatta

70x40 / 27,5"x16"





Diamond Calacatta
70x40 Cm · 27,5"x16" · **K-60**  







Diamond Calacatta Deco
70x40 Cm · 27,5"x16" · **K-60**  



Diamond Calacatta Waves
70x40 Cm · 27,5"x16" · **K-60**  



Diamond Calacatta Chevron (L-R)
70x40 Cm · 27,5"x16" · **K-60**     



Rejuntado interior pieza. Colores sugeridos RAL 7047, 7030 y 7022
Internal grouting piece. Suggested Colors RAL 7047, 7030 y 7022
Jointoiement interne de la pièce. Couleur suggérées RAL 7047, 7030 y 7022



2 mm junta recomendada entre piezas
2 mm recommended joint between pieces
2 mm de joint recommandé entre les pièces



3 mm junta recomendada entre piezas
3 mm recommended joint between pieces
3 mm de joint recommandé entre les pièces

Packing list (peso bruto aproximado) / (approximate gross weight) / (poids brut approximatif)

FORMATO SIZE FORMATS	PIEZAS CAJA PIECES BOX BOÎTE À PIÈCES	M² CAJA M² BOX M² BOÎTE	KG CAJA KG BOX KG BOÎTE	CAJAS PALET BOXES PALLET BOÎTE À PALLET	M² PALET M² PALLET M² PALLET	KG PALET KG PALLET KG PALLET
70x40 cm. / 27,5"x16" NORMAL	7	0,98	22,1	48 palet / 36 europalet	47,04 palet / 35,28 europalet	1071 palet / 811 europalet
70x40 cm. / 27,5"x16" DECO	6	0,84	18,9	48 palet / 36 europalet	40,32 palet / 30,24 europalet	917 palet / 695 europalet
70x40 cm. / 27,5"x16" WAVES	6	0,84	18,9	48 palet / 36 europalet	40,32 palet / 30,24 europalet	917 palet / 695 europalet



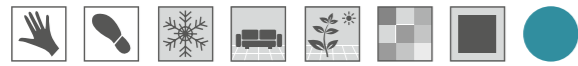
Diamond Calacatta Waves 70x40 Cm · 27,5"x16" · Pav. Diamond Calacatta 70x40 Cm · 27,5"x16"



> Diamond Calacatta Waves 70x40 Cm · 27,5"x16" · Pavimento Diamond Marquina Chevron (L) 70x40 Cm · 27,5"x16"

> Pavimento Diamond Calacatta Chevron (L) 70x40 Cm · 27,5"x16"



Diamond Brume

70x40 / 27,5"x16"






Diamond Brume
70x40 Cm · 27,5"x16" · **K-60**  





Diamond Brume Bevel
70x40 Cm · 27,5"x16" · **K-60**  




Diamond Brume Deco
70x40 Cm · 27,5"x16" · **K-60**  





Diamond Brume Waves
70x40 Cm · 27,5"x16" · **K-60**  



Diamond Brume Chevron (L-R)
70x40 Cm · 27,5"x16" · **K-60**     

 *Rejuntado interior pieza. Colores sugeridos RAL 7047, 7030 y 7022*
Internal grouting piece. Suggested Colors RAL 7047, 7030 y 7022
Jointoiment interne de la pièce. Couleur suggérées RAL 7047, 7030 y 7022

 *2 mm junta recomendada entre piezas*
2 mm recommended joint between pieces
2 mm de joint recommandé entre les pièces

 *3 mm junta recomendada entre piezas*
3 mm recommended joint between pieces
3 mm de joint recommandé entre les pièces

Packing list (peso bruto aproximado) / (approximate gross weight) / (poids brut approximatif)


FORMATO SIZE FORMATS	PIEZAS CAJA PIECES BOX BOÎTE À PIÈCES	M² CAJA M² BOX M² BOÎTE	KG CAJA KG BOX KG BOÎTE	CAJAS PALET BOXES PALLET BOÎTE À PALLET	M² PALET M² PALLET M² PALLET	KG PALET KG PALLET KG PALLET
70x40 cm. / 27,5"x16" NORMAL	7	0,98	22,1	48 palet / 36 europalet	47,04 palet / 35,28 europalet	1071 palet / 811 europalet
70x40 cm. / 27,5"x16" BEVEL	6	0,84	19,6	48 palet / 36 europalet	40,32 palet / 30,24 europalet	951 palet / 721 europalet
70x40 cm. / 27,5"x16" DECO	6	0,84	18,9	48 palet / 36 europalet	40,32 palet / 30,24 europalet	917 palet / 695 europalet
70x40 cm. / 27,5"x16" WAVES	6	0,84	18,9	48 palet / 36 europalet	40,32 palet / 30,24 europalet	917 palet / 695 europalet




Diamond Brume Bevel 70x40 Cm · 27,5"x16" · Pavimento Diamond Brume Chevron (L) (R) 70x40 Cm · 27,5"x16"
> Diamond Brume Deco 70x40 Cm · 27,5"x16" · Pav. Diamond Brume Chevron (L) 70x40 Cm · 27,5"x16"
> Diamond Brume Bevel 70x40 Cm · 27,5"x16" · Diamond Waves Anthracite 70x40 Cm · 27,5"x16" · Pavimento Diamond Brume 70x40 Cm · 27,5"x16"

Diamond Triangle


70x40 / 27,5"x16"



Diamond Triangle Denim
70x40 Cm · 27,5"x16" · **K-60**



Diamond Triangle Concrete
70x40 Cm · 27,5"x16" · **K-60**

 Junta coloreada. Color de junta sugerida RAL 7040
Coloured grout. Suggested grout colour RAL 7040
Joint coloré. Couleur de joint suggérée RAL 7040



3 mm junta recomendada entre piezas
3 mm recommended joint between pieces
3 mm de joint recommandé entre les pièces



Packing list (peso bruto aproximado) / (approximate gross weight) / (poids brut approximatif)

FORMATO SIZE FORMATS	PIEZAS CAJA PIECES BOX BOÎTE À PIÈCES	M² CAJA M² BOX M² BOÎTE	KG CAJA KG BOX KG BOÎTE	CAJAS PALET BOXES PALLET BOÎTE À PALLET	M² PALET M² PALLET M² PALLET	KG PALET KG PALLET KG PALLET
70x40 cm. / 27,5"x16"	7	0,98	22,1	48 palet / 36 europalet	47,04 palet / 35,28 europalet	1071 palet / 811 europalet

Pavimento Diamond Triangle Denim 70x40 Cm · 27,5"x16"
> Diamond Triangle Concrete 70x40 Cm · 27,5"x16"

Diamond City

70x40 / 27,5"x16"



Diamond City White
70x40 Cm · 27,5"x16" · **K-60**



Diamond City Grey
70x40 Cm · 27,5"x16" · **K-60**



Diamond City Black
70x40 Cm · 27,5"x16" · **K-60**




3 mm junta recomendada entre piezas
3 mm recommended joint between pieces
3 mm de joint recommandé entre les pièces

Packing list (peso bruto aproximado) / (approximate gross weight) / (poids brut approximatif)

FORMATO SIZE FORMATS	PIEZAS CAJA PIECES BOX BOÎTE À PIÈCES	M² CAJA M² BOX M² BOÎTE	KG CAJA KG BOX KG BOÎTE	CAJAS PALET BOXES PALLET BOÎTE À PALLET	M² PALET M² PALLET M² PALLET	KG PALET KG PALLET KG PALLET
70x40 cm. / 27,5"x16"	7	0,98	22,1	48 palet / 36 europalet	47,04 palet / 35,28 europalet	1071 palet / 811 europalet



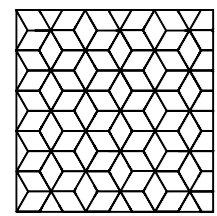
Diamond City Tri W-G 70x40 Cm · 27,5"x16" · Pav. Diamond City Black 70x40 Cm · 27,5"x16" · Pav. Diamond City White 70x40 Cm · 27,5"x16"
> Pav. Diamond City Grey 70x40 Cm · 27,5"x16"
> Pav. Diamond Waves Anthracite 70x40 Cm · 27,5"x16" · Pav. Diamond City Grey 70x40 Cm · 27,5"x16" · Pav. Diamond City Black 70x40 Cm · 27,5"x16" · Pavimento Diamond City White 70x40 Cm · 27,5"x16"



Modularidad Diamond / Diamond modularity / modularité diamond

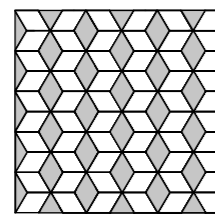
COMPOSICIÓN
COMPOSITION
COMPOSITION

EJEMPLOS
EXAMPLES
EXEMPLES




100 %

COMPOSICIÓN 1
COMPOSITION 1
COMPOSITION 2




66,6 %
33,3 %

1.1 DIAMOND




33,3 %
33,3 %
33,3 %

1.2 DIAMOND




33,3 %
33,3 %
33,3 %

1.3 DIAMOND



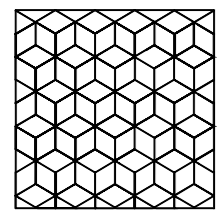
33,3 %
33,3 %
33,3 %

1.4 DIAMOND



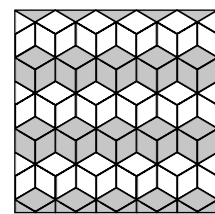
33,3 %
33,3 %
33,3 %

1.5 DIAMOND




100 %

COMPOSICIÓN 2
COMPOSITION 2
COMPOSITION 2




50 %
50 %

2.1 DIAMOND



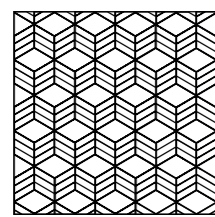
33,3 %
33,3 %
33,3 %

2.2 DIAMOND



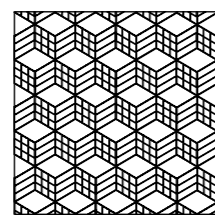
50 %
25 %
25 %

2.3 DIAMOND



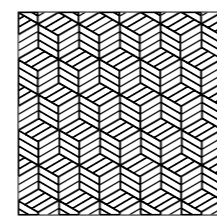
33,3 %
33,3 % (L)
33,3 % (R)

2.4 DIAMOND
DIAMOND CHEVRON




33,3 %
33,3 %
33,3 %

2.5 DIAMOND
D. CHEVRON · D. DECO




33,3 % (L)
66,6 % (R)

2.6 DIAMOND
D. CHEVRON




100 %

COMPOSICIÓN 3
COMPOSITION 3
COMPOSITION 3




50 %
50 %

3.1 DIAMOND



50 %
25 %
25 %

3.2 DIAMOND

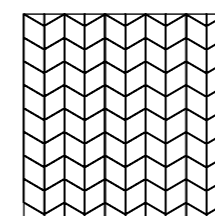


50 %
25 %
25 %

3.3 DIAMOND

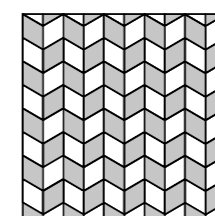
COMPOSICIÓN
COMPOSITION
COMPOSITION

EJEMPLOS
EXAMPLES
EXEMPLES




100 %

COMPOSICIÓN 4
COMPOSITION 4
COMPOSITION 4



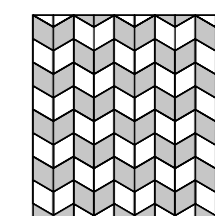
50 %
50 %

4.1 DIAMOND




50 %
50 %

4.2 DIAMOND




50 %
50 %

4.3 DIAMOND




33,3 %
33,3 %
33,3 %

4.4 DIAMOND




50 %
50 %

COMPOSICIÓN 5
COMPOSITION 5
COMPOSITION 5



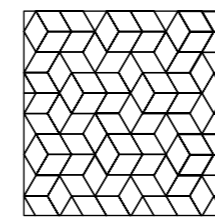
25 % (L)
25 % (R)
25 % (L)
25 % (R)

5.1 DIAMOND CHEVRON



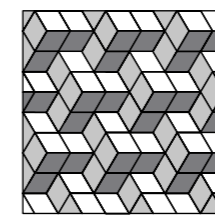
16,5 % (L)
16,5 % (R)
16,5 % (L)
16,5 % (R)
16,5 % (L)
16,5 % (R)

5.2 DIAMOND CHEVRON



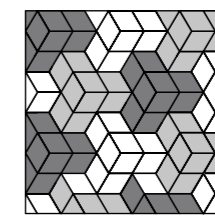
100 %

COMPOSICIÓN 6
COMPOSITION 6
COMPOSITION 6



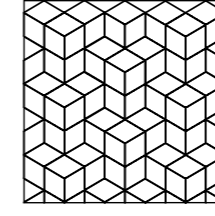
33,3 %
33,3 %
33,3 %

6.1 DIAMOND




33,3 %
33,3 %
33,3 %

6.2 DIAMOND




100 %

COMPOSICIÓN 7
COMPOSITION 7
COMPOSITION 7



33,3 %
33,3 %
33,3 %

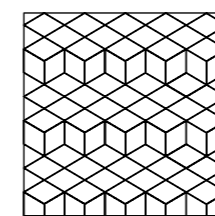
7.1 DIAMOND



33,3 %
33,3 %
33,3 %

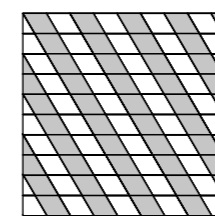
7.2 DIAMOND

COMPOSICIÓN / COMPOSITION / COMPOSITION



100 %

COMPOSICIÓN 8 DIAMOND
COMPOSITION 8 DIAMOND
COMPOSITION 8 DIAMOND



50 %
50 %

COMPOSICIÓN 9 DIAMOND
COMPOSITION 9 DIAMOND
COMPOSITION 9 DIAMOND

45x45 / 18"x18" / pág.488

33,3x33,3 / 13"x13" / pág.492


Pasta roja

Red body

Grès


Riga


45x45 / 18"x18"



Riga Concrete
45x45 Cm · 18"x18" · **K-05**  **R 10**  **8**
Class II



Riga Patchwork
45x45 Cm · 18"x18" · **K-05**  **11**

 Junta coloreada. Color de junta sugerida RAL 7036
Coloured grout. Suggested grout colour RAL 7036
Joint coloré. Couleur de joint suggérée RAL 7036




+ de 30 diseños diferentes
Over 30 different designs
Plus de 30 dessins différents

Riga Patchwork. Ejemplo diferentes diseños
Riga Patchwork. Different designs example
Riga Patchwork. Exemple de différents modèles

Packing list (peso bruto aproximado) / (approximate gross weight) / (poids brut approximatif)

FORMATO SIZE FORMATS	PIEZAS CAJA PIECES BOX BOÎTE À PIÈCES	M² CAJA M² BOX M² BOÎTE	KG CAJA KG BOX KG BOÎTE	CAJAS PALET BOXES PALLET BOÎTE À PALLET	M² PALET M² PALLET M² PALLET	KG PALET KG PALLET KG PALLET
45x45 cm. / 18"x18"	7	1,25	28,12	64 palet / 52 europalet	80 palet / 65 europalet	1810 palet / 1477 europalet



Riga Patchwork 45x45 Cm · 18"x18" · Riga Concrete 45x45 Cm · 18"x18"
> Pav. Riga Patchwork 45x45 Cm · 18"x18" · Pav. Riga Concrete 45x45 Cm · 18"x18"

Aranjuez

45x45 / 18"x18"



Aranjuez
45x45 Cm · 18"x18" · **B-22**



Rodapié Aranjuez
8x45 Cm · 6"x18" · **PZ-05**

Packing list (peso bruto aproximado) / (approximate gross weight) / (poids brut approximatif)


FORMATO SIZE FORMATS	PIEZAS CAJA PIECES BOX BOÎTE À PIÈCES	M² CAJA M² BOX M³ BOÎTE	KG CAJA KG BOX KG BOÎTE	CAJAS PALET BOXES PALLET BOÎTE À PALLET	M² PALET M² PALLET M³ PALLET	KG PALET KG PALLET KG PALLET
45x45 cm. / 18"x18"	7	1,4	28,7	64 palet / 52 europalet	89,6 palet / 72,8 europalet	1847 palet / 1507 europalet
8x45 cm. / 6"x18"	28	12,61 m lineales	20	80	1,009 m lineales	1610



Aranjuez 45x45 Cm · 18"x18"

Oxford


33,3x33,3 / 13"x13"




Oxford Negro
33,3x33,3 Cm · 13"x13" · **K-02**



Oxford Negro Cenefa
33,3x33,3 Cm · 13"x13" · **K-02**



Oxford Negro Esquina
33,3x33,3 Cm · 13"x13" · **K-02**

 Junta coloreada. Color de junta sugerida RAL 7030
Coloured grout. Suggested grout colour RAL 7030
Joint coloré. Couleur de joint suggérée RAL 7030




Oxford Negro 33,3x33,3 13"x13" · Oxford Negro Cenefa 33,3x33,3 13"x13" · Oxford Negro Esquina 33,3x33,3 13"x13"


Packing list (peso bruto aproximado) / (approximate gross weight) / (poids brut approximatif)


FORMATO SIZE FORMATS	PIEZAS CAJA PIECES BOX BOÎTE À PIÈCES	M² CAJA M² BOX M² BOÎTE	KG CAJA KG BOX KG BOÎTE	CAJAS PALET BOXES PALLET BOÎTE À PALLET	M² PALET M² PALLET M² PALLET	KG PALET KG PALLET KG PALLET
33,3x33,3 cm. / 13"x13"	9	1	19	72 palet / 62 europalet	72 palet / 62 europalet	1378 palet / 1193 europalet



Oxford Deco
33,3x33,3 Cm · 13"x13" · **K-03** 



 1,5 mm junta recomendada entre piezas
1,5 mm recommended joint between pieces
1,5 mm de joint recommandé entre les pièces

 Junta coloreada. Color de junta sugerida RAL 7030
Coloured grout. Suggested grout colour RAL 7030
Joint coloré. Couleur de joint suggérée RAL 7030



+ de 40 diseños diferentes
Over a 40 different designs
Plus de 40 dessins différents

Oxford Deco. Ejemplo diferentes diseños
Oxford Deco. Example of different designs
Oxford Deco. Exemple de différents modèles



Oxford Negro 33,3x33,3 13"x13" · Oxford Negro Cenefa 33,3x33,3 13"x13" · Oxford Negro Esquina 33,3x33,3 13"x13"



Instrucciones de colocación

1. SOPORTE DE COLOCACIÓN

Para la correcta colocación, realizaremos un diagnóstico del soporte o superficie teniendo en cuenta: la estabilidad, la compresibilidad de las capas intermedias, la planitud, cohesión, capacidad de absorción de agua, textura, compatibilidad química y estado de la superficie de colocación que recibirá el material de agarre. La superficie a recubrir debe estar plana, seca y libre de grasa, aceite o polvo y poseer la estabilidad adecuada.

Es muy importante, respetar los tiempos adecuados de fraguado y maduración de los soportes para que puedan soportar correctamente las cargas y evitar posibles tensiones y movimientos estructurales que podrían transmitirse a las capas superiores.

2. COLOCACIÓN

La colocación de gres porcelánico se realizará mediante la técnica de capa fina utilizando adhesivos cementosos o bien adhesivos de resinas de reacción. Se desaconseja la utilización de técnica de capa gruesa con morteros tradicionales ya que la muy baja capacidad de absorción de agua del porcelánico no garantiza la adherencia.

2.1. REQUISITOS GENERALES

Generalmente se utilizará adhesivos cementosos tipo C2, especialmente en exteriores y sobre soportes no convencionales. Capa del material de agarre entre 5 y 10 mm. máximo de espesor. Se precisa aplicar con llana dentada para asegurar la homogeneidad de la capa. Soportes con planitud tipo I (desviación < 3 mm. medidos en regla de 2 mm.) El adhesivo debe ser protegido de un secado rápido. No es recomendable humectar la baldosa con agua.

2.2. CONDICIONES AMBIENTALES

La aplicación se debe realizar cuando la temperatura ambiente, la temperatura del soporte y la de los materiales se encuentren entre + 5°C y + 30°C. Velocidad de viento no superior a 50 Km./h. Evitar lluvia en colocación exterior.

2.3. PREPARACIÓN DE LOS ADHESIVOS

Adhesivos cementosos: Se prepara según indicaciones del fabricante, con herramientas adecuadas y agua limpia. Se amasa con un batidor a bajas revoluciones hasta la obtención de una pasta homogénea, cremosa y libre de grumos. Se utilizará dentro del periodo de vida útil, y no debe mezclarse de nuevo con agua adicional. La cantidad de masa elaborada se ajustará al consumo según la velocidad de colocación y las condiciones ambientales. Adhesivos en dispersión: Se suelen comercializar en forma de pasta, lista para ser utilizada.

Adhesivo de resinas de reacción: Se preparan siguiendo las indicaciones del fabricante. Es de vital importancia utilizar los componentes en sus proporciones adecuadas, realizar un buen mezclado con el fin de obtener una mezcla homogénea. Se recomienda la utilización de una batidora con mezclador helicoidal. Es importante preparar y aplicar estos materiales dentro del rango temperaturas propuesto por el fabricante (ente 10 y 25°C)

2.4. SIMPLE ENCOLADO

La selección de la llana depende de factores tales como tipo de instalación, planitud de la superficie de la colocación, dimensiones de la baldosa y tipo de adhesivo que se va a emplear. El adhesivo se extiende sobre la superficie de colocación y se peina con llana especificada la cantidad adecuada. Es importante controlar que la colocación se realiza dentro del tiempo abierto del adhesivo para evitar que se forme una película seca que perjudica la adherencia. La baldosa cerámica se coloca sobre la capa de adhesivo mediante un movimiento de deslizamiento hasta obtener un total aplastamiento de los surcos que garantiza el macizado y la correcta adherencia de toda la superficie. También se puede aplicar presión con maza de goma.

2.5. DOBLE ENCOLADO

Se utilizará en: Revestimientos y pavimentos exteriores. Colocación de baldosas con formato superior a N 35x35 cm. o superficie equivalente. Pavimentos interiores sometidos a cargas

dinámicas y estáticas de entidad.

Para aplicarlo: Por una parte el adhesivo se extiende sobre la superficie de la colocación con llana dentada y por la otra, el adhesivo se extiende por el reverso de la baldosa con la paleta o paletín, o lado recto de la llana. El espesor final del adhesivo no debe exceder el espesor máximo recomendado. Las baldosas cerámicas se colocan antes de la formación de una película seca en la superficie del adhesivo.

2.6. COLOCACIÓN DE LAS BALDOSAS

Antes de proceder a su colocación, es necesario extraer varias piezas de diferentes cajas y verificar chapando una alfombra de 8 a 10 m2 para ver el efecto, la tonalidad, calibre y dimensiones. Las baldosas deben colocarse con juntas rectas y regulares entre si. La anchura de la junta depende del formato de la baldosa y al uso y esfuerzo previsible a la que va a ser sometida la instalación. No se aconseja la utilización de una junta de colocación inferior a 1,5 mm. En ningún caso se puede colocar sin junta.

Dentro del tiempo de ajuste se recomienda levantar alguna baldosa para comprobar si se está consiguiendo la superficie de contacto requerida. Se debe eliminar el adhesivo sobrante de las juntas antes de que endurezca para un correcto rejuntado.

Para formatos rectangulares la colocación a traba se realizará a un 15% de la longitud de la pieza MAXIMO. Debemos proteger el acabado cerámico recién instalado de las inclemencias del tiempo, heladas y secado prematuro. Los productos deben tener una manipulación cuidadosa, evitando golpes entre piezas al arrastrar las piezas una sobre otra para evitar que puedan dañarse las aristas y ralladuras en la superficie. Una vez colocado el material es imprescindible una correcta protección de este, con el fin de evitar posibles daños hasta la finalización de la obra. Este material lo suministramos con una protección de cera para su manipulación al colocarlo, dicha cera se elimina limpiándolo con agua caliente.

3. JUNTAS DE MOVIMIENTO

3.1. JUNTAS ESTRUCTURALES

Deben respetarse en toda su longitud y anchura, involucrando a todas las capas que constituyen el sistema de recubrimiento. En el caso de ejecución manual, los sellantes deberán tener una deformidad mínima de 15%.

3.2. JUNTAS PERIMETRALES

Llegarán en profundidad hasta en soporte base o, como mínimo, la capa que actúe como desolidarización. Tendrán una anchura mínima de 6 mm.

3.3. JUNTAS INTERMEDIAS

En espacios interiores dividir la superficie total con juntas intermedias cada 40 m2 como máximo y en exteriores cada 25 m2 . Penetran en profundidad igual que las juntas perimetrales. Su anchura se establece en función de la entidad de los movimientos esperados.

4. REJUNTADO

El rejuntado se realizará transcurridas al menos 24 horas desde la colocación de las piezas cerámicas. La aplicación del material de rejuntado se realizará según las instrucciones del fabricante. Generalmente utilizaremos un material de rejuntado tipo CG2. Para casos en los que se requiera alta resistencia mecánica, estanqueidad y resistencia química utilizaremos material de rejuntado tipo RG1. Se extenderá la pasta de rejuntado utilizando una llana de goma adecuada, rellenando las juntas en toda su profundidad con movimientos diagonales.

5. LIMPIEZA

Para un correcto acabado del revestimiento cerámico, es necesario proceder a la limpieza final de la obra. De este modo se retirarán los restos de cemento, materiales de sellado de juntas y cualquier otro residuo. Para ello se debe utilizar detergentes desincrustantes ligeramente ácidos y diluidos con agua y mantener por un breve espacio de tiempo en contacto con los vidriados. NO UTILIZAR AGENTES DE LIMPIEZA QUE CONTENGAN ÁCIDO CLORÍDRICO O FLUORHÍDRICO Y SUS DERIVADOS.

Es conveniente impregnar la superficie con agua limpia previamente a cualquier tratamiento químico para evitar una posible absorción de los agentes utilizados por los materiales de rejuntado. No deben utilizarse este tipo de productos en las baldosas recién instaladas ya que el ácido reacciona con los materiales de agarre y sellado de juntas no fraguadas. LA EMPRESA NO SE HARÁ CARGO DE LOS MATERIALES YA COLOCADOS. Para facilitar la limpieza y buen uso de nuestros materiales recomendamos el uso de felpudos en las entradas y es aconsejable mantener el pavimento lo más limpio posible para obtener buenos resultados.

Muy importante: Los azulejos decorados y pintados a mano, incluyendo aquellos con efectos de lustre, nacarados y oros, deben ser tratados con delicadeza durante el proceso de limpieza, ya que la utilización de ácidos puros o diluidos, detergentes u otros productos corrosivos alteran de forma importante su apariencia exterior. Recomendamos limpiar los decorados pintados a mano con una esponja y agua únicamente. El no seguimiento de estas recomendaciones, exime al fabricante de toda responsabilidad.



IMPORTANTE

Es responsabilidad directa del director de obra o en su defecto del comprador , la supervisión y comprobación del material suministrado (calidad del mismo, estado del embalaje, coincidencia entre el material pedido y el suministrado, etc.) Realonda S.A. no aceptará reclamaciones sobre producto ya colocado. Cualquier reclamación o anomalía en el producto deberá ser comunicada antes de su colocación, al Departamento Comercial facilitándonos la solapa del producto donde figura el nombre del modelo, formato, clase, color, tono, calibre y demás referencias, así como cualquier otra prueba física, fotográfica, etc. que pudiera ayudar a su resolución.

Installations instructions

1. PREPARATION OF THE SUPPORT SURFACE BEFORE LAYING THE TILES.

For the correct laying of the tiles, we will make a diagnosis of the support or surface taking into account: the stability, the compactness of the intermediate layers, cohesion, and capacity of water absorption, texture, chemical compatibility and the state of the support surface that will receive the tile adhesive. The surface to cover must be flat, dry and free of grease/oil and dust and have the suitable stability.

It is very important to respect the setting times of the material used in the supports so as to avoid possible tensions and structural movements that could be transmitted to the superior layers.

2. FIXING OF TILES

The laying of the porcelain tile should be made by means of the "fine layer" technique using adhesive cements or resin bases bi-component adhesives.

It is not advisable to use traditional mortar; due to the low water absorption of the tile it does not guarantee the adhesion.

2.1. GENERAL REQUIREMENTS

Generally, C2 type cement adhesives should be used, especially in exteriors and on no conventional supports.

The maximum thickness at the layer of adhesive cement is to be between 5 and 10 mm.

The adhesive is to be applied with an indented trowel to assure the homogeneity the layer.

It is not recommended to dampen the tile with water before laying.

The adhesive should be protected from drying out quickly.

2.2. ENVIRONMENTAL CONDITIONS

The tiles should be laid when the surrounding temperature of the support and the materials are between + 5°C and + 30°C.

Wind/speed not superior to 50 km./h.

Avoid rain when laying tiles outdoors.

2.3. PREPARATION OF THE ADHESIVES

Adhesive cement: Is to be prepared according to

the indications of the manufacturer, with the suitable tools and clear water. It is to be mixed with a mixer at low revolutions until obtaining a homogeneous, lump free paste. It will be used within the period stated by the manufacturer, and is not to be re-mixed with additional water. The amount of adhesive to be mixed should be calculated and adjusted to the environmental conditions and the speed in which the tiles are laid.

Adhesives in dispersion: Usually they are commercialized in a paste form and are ready for use.

Reaction resin adhesive: These are to be prepared following the indications of the manufacturer. It is also recommended the use of a mixer when preparing the adhesive and that the adhesive is prepared withing recommended temperature. (Usually between 10 and 25°C)

2.4. APPLICATION OF ADHESIVE

The selection of the trowel depends on factors such as type of installation, flatness of the surface, dimensions of the floor tile and type of adhesive that is going to be used. An adequate amount of adhesive is to be extended with an indented trowel on the positioning surface.

It is important that the adhesive is used within the stated time once mixed or open to environmental conditions, after a period of time a dry film will form on the surface of the adhesive and this will harm the adhesion of the tile. The tile is to be laid on the layer of adhesive by means of a sliding movement and applying pressure downwards.

2.5. DOUBLE APPLICATION OF ADHESIVE

The double application of adhesive should be used when fixing wall of floor tiles in exteriors, the fixing of floor tiles superior in size of 35x35 cm. or in the fixing of floor tiles for interior use that may be submitted to large dynamic and static loads.

Application: The adhesive is to be applied to the supporting structure with an indented trowel. The adhesive is also applied to the rear side of the tile with a smooth side trowel; the final thickness of the adhesive should not exceed the maximum recommended thickness stated by the manufacturer.

The tiles must be fixed before the dry film is formed on the surface of the adhesive.

2.6. FIXING OF THE FLOOR TILE

Before commencing with the fixing of the tiles it is highly recommended to open and mix the tiles from several boxes. It is also recommended that a number of tiles be placed on the support surface to verify the finish to be obtained.

The tiles must be fixed with straight and regular spaces between each tile; the width of the space between each tile depends upon the size/format of the tiles to be fixed. It is not advisable to leave a gap of less than 1,5 mm. between each tile. In no case should the tiles be fixed without leaving a space.

The excess adhesive is to be removed from the tile before setting.

When fixing rectangular tiles in the "brick bond" effect, the tiles should be staggered no more than 1/3 of the length of the tile.

Once installed and while setting the tile must be protected from adverse weather conditions such as frost, it should also be protected from setting to quickly.

Care should also be taken in the manipulation of the tiles to prevent scratches and chipped edges, the material is served with a max protection, and this protection can be removed with just hot water at the conclusion of the work.

3. MOVEMENT JOINTS

3.1. STRUCTURAL JOINTS

These must be respected in length and width; they must also respect each of the different layers involved. In the case that they have been done manually, the filters must have a flexibility of at least 15%.

3.2. PERIMETER JOINT

These must be as deep as the "base support" or at least as deep as the first solid support and must have a width of 6 mm.

3.3. INTERMEDIATE JOINTS

In interiors the total surface should be divided with intermediate joints every 40 m² and in exteriors every 25 m². These should penetrate

in depth the same as intermediate joints and the width is established with the maximum expected movement.

4. GROUT

The tile is to be grouted 24 hours after the tile has been installed/completed. The grout shall be applied as instructed by the manufacturer; a material of type CG2 is generally used. In special cases, such as high chemical resistance is required, a material of type RG2 is used. For the correct application of the grout it is recommended the use of a grout float.

5. CLEANING

For the correct installation of the tile it is necessary to proceed with the correct cleaning, at the end of the fixing of the tile. It is important to remove the remainders of the cements, adhesives and grouts with the adequate removing agent. It is important to use a slight acid based detergent diluted with water and maintain in contact with the tile as briefly as possible. NEVER USE CLEANING AGENTS OR DERIVATIVES THAT CONTAIN HYDROCHLORIC OR HYDROFLUORIC ACID.

We advise that before cleaning with any type of chemical based cleaner you should impregnate the whole area with plenty of water to avoid the possible absorption via the grouting materials. It is not advised the use of chemical based cleaners on areas that have been recently installed as they may create a reaction between the grouted areas and/or the adhesives. THE COMPANY WILL NOT BE HELD RESPONSIBLE FOR INSTALLED MATERIALS.

Very important: The hand painted decorated tiles, including those with luster effect, mother-of-pearl effect and gold colour, must be treated carefully during the cleansing process because the use of acids, whether pure or diluted, detergents or any other corrosive products, alter their external appearance very seriously. It is strongly recommended to clean the hand painted decorated tiles by hand with a sponge soaked in clear water only. The fact of not following the above recommendations will exempt the manufacturer from any responsibility.



IMPORTANT

It is the direct responsibility of the buyer or project manager, to supervise & check the material received (quality, state of the packaging, control of the order & goods received, etc). Realonda S.A. will not accept any claims on material which has already been fitted.

Any claim against or defect found with any product must be informed to the Commercial Dept. before its fitting, & the part of the box indicating the name of the model, size, class, colour, shade, calibre and all other references must be available for inspection, including any other physical tests, photographs, etc which could help in resolving the matter.

Instructions d'installation

1. SUBSTRATS DE FIXATION

Pour une pose correcte du carrelage, nous ferons un diagnostic du support ou de la surface, en tenant compte de : la stabilité, la compressibilité des couches intermédiaires, la planéité, la cohésion, la capacité d'absorption de l'eau, la texture, la compatibilité chimique et l'état de la surface de pose du carrelage qui recevra le matériau de collage. La surface à recouvrir doit être plate, sèche et exempte de graisse, d'huile ou de poussière et présenter une stabilité adéquate. Il est très important de respecter les temps de prise et de maturation appropriés des substrats afin qu'ils puissent supporter correctement les charges et éviter les éventuelles tensions et mouvements structuraux qui pourraient être transmis aux couches supérieures.

2. COLLOCATION

Le grès cérame doit être posé selon la technique du lit mince en utilisant des colles à base de ciment ou de résine de réaction. Il n'est pas conseillé d'utiliser la technique du lit épais avec des mortiers traditionnels car la très faible capacité d'absorption d'eau des carreaux de porcelaine ne garantit pas l'adhérence.

2.1. EXIGENCES GÉNÉRALES

En général, les adhésifs à base de ciment de type C2 seront utilisés, surtout à l'extérieur et sur des substrats non conventionnels. La couche de matériau de liaison doit avoir une épaisseur de 5 à 10 mm maximum. Il est nécessaire d'appliquer avec une truelle crantée pour assurer l'homogénéité de la couche. Supports présentant une planéité de type I (écart < 3 mm, mesuré sur une règle de 2 mm.) L'adhésif doit être protégé d'un séchage rapide. Il n'est pas recommandé de mouiller le carreau avec de l'eau.

2.2. CONDITIONS ENVIRONNEMENTALES

L'application doit être réalisée lorsque la température ambiante, la température du support et la température des matériaux sont comprises entre + 5°C et + 30°C. Vitesse du

vent non supérieure à 50 km/h. Évitez la pluie lorsque vous appliquez le produit à l'extérieur.

2.3. PRÉPARATION DES ADHÉSIFS

Ciment-colle : Il est préparé selon les instructions du fabricant, avec des outils appropriés et de l'eau propre. Pétrir au batteur à faible révolution jusqu'à l'obtention d'une pâte homogène, crémeuse et sans grumeaux. Il doit être utilisé pendant la durée de conservation et ne doit pas être remélangé avec de l'eau supplémentaire. La quantité de pâte produite doit être adaptée à la consommation en fonction de la vitesse d'application et des conditions ambiantes.

Adhésifs en dispersion : ils sont généralement commercialisés sous forme de pâte, prête à l'emploi. Adhésifs à base de résine de réaction : ils sont préparés selon les instructions du fabricant. Il est d'une importance capitale d'utiliser les composants dans les bonnes proportions et de bien les mélanger afin d'obtenir un mélange homogène. L'utilisation d'un mélangeur avec un mélangeur hélicoïdal est recommandée. Il est important de préparer et d'appliquer ces matériaux dans la plage de température proposée par le fabricant (entre 10 et 25°C).

2.4. COLLAGE SIMPLE

Le choix de la truelle dépend de facteurs tels que le type de pose, la planéité de la surface de fixation, les dimensions des carreaux et le type de colle à utiliser. L'adhésif est étalé sur la surface de fixation et la quantité appropriée est appliquée à la truelle avec la truelle spécifiée. Il est important de veiller à ce que les carreaux soient posés pendant le temps ouvert de la colle afin d'éviter la formation d'un film sec qui nuirait à l'adhérence.

Le carreau de céramique est placé sur la couche adhésive par un mouvement de glissement jusqu'à ce que les rainures soient complètement aplaties, ce qui garantit la solidification et l'adhésion correcte de toute la surface. Il est également possible d'exercer une pression avec un maillet en caoutchouc.

2.5. POSE AVEC DOUBLE ENCOLLEMENT

Le choix de la truelle dépend de facteurs tels que le type de pose, la planéité de la surface de fixation, les dimensions des carreaux et le type de colle à utiliser. L'adhésif est étalé sur la surface de fixation et la quantité appropriée est appliquée à la truelle avec la truelle spécifiée. Il est important de veiller à ce que les carreaux soient posés pendant le temps ouvert de la colle afin d'éviter la formation d'un film sec qui nuirait à l'adhérence. Le carreau de céramique est placé sur la couche adhésive par un mouvement de glissement jusqu'à ce que les rainures soient complètement aplaties, ce qui garantit la solidification et l'adhésion correcte de toute la surface. Il est également possible d'exercer une pression avec un maillet en caoutchouc.

2.6. LA POSE DES CARREAUX

Avant de poser les dalles, il est nécessaire d'extraire plusieurs pièces de différentes boîtes et de vérifier en carrelant un tapis de 8 à 10 m² pour voir l'effet, le ton, la taille et les dimensions. Les carreaux doivent être posés avec des joints droits et réguliers entre eux. La largeur du joint dépend du format du carreau, de l'utilisation prévisible et des contraintes auxquelles l'installation sera soumise. Il est déconseillé d'utiliser un joint de carreaux à carreaux de moins de 1,5 mm. En aucun cas, les carreaux ne peuvent être posés sans joint. Pendant le temps de prise, il est recommandé de soulever quelques carreaux pour vérifier si la surface de contact requise est atteinte. L'excédent de colle doit être retiré des joints avant qu'elle ne durcisse pour permettre un jointolement correct. Pour les formats rectangulaires, la pose doit se faire à un maximum de 15% de la longueur du carreau. La finition céramique nouvellement installée doit être protégée des intempéries, du gel et du séchage prématuré. Les produits doivent être manipulés avec soin, en évitant les chocs entre les pièces lorsque l'on fait glisser les pièces les unes sur les autres, afin d'éviter d'endommager les bords et de rayer la surface. Une fois le matériau posé, il est essentiel de le protéger correctement afin d'éviter tout dommage éventuel jusqu'à la fin

des travaux. Ce matériau est fourni avec une protection en cire pour sa manipulation lors de sa mise en place, cette cire s'enlève en le nettoyant à l'eau chaude.

3. JOINT DE MOUVEMENT

3.1. JOINTS STRUCTURELS

Ils doivent être respectés dans toute leur longueur et leur largeur, impliquant toutes les couches qui constituent le système de couverture. En cas d'exécution manuelle, les scellements doivent présenter une déformation minimale de 15 %.

3.2. JOINTS PÉRIPHÉRIQUES

Ils doivent pénétrer profondément dans le substrat de base ou, au moins, dans la couche qui sert de couche de découplage. Ils doivent avoir une largeur minimale de 6 mm.

3.3. JOINTS INTERMÉDIAIRES

Dans les espaces intérieurs, divisez la surface totale avec des joints intermédiaires tous les 40 m² au maximum et dans les extérieurs tous les 25 m². Ils pénètrent en profondeur de la même manière que les joints périphériques. Leur largeur est établie en fonction de l'entité des mouvements attendus.

4. JOINTEMENT

Le jointolement sera effectué au moins 24 heures après la pose des pièces de céramique. L'application du coulis doit être effectuée conformément aux instructions du fabricant. En général, nous utiliserons un coulis de type CG2. Dans les cas où une résistance mécanique élevée, une étanchéité à l'eau et une résistance chimique sont requises, nous utiliserons un coulis de type RG1. Le coulis doit être étalé à l'aide d'une truelle en caoutchouc appropriée, en remplissant les joints sur toute leur profondeur avec des mouvements diagonaux.

5. NETTOYAGE

Pour une finition correcte du carrelage céramique, il est nécessaire de procéder au nettoyage final de l'ouvrage. Cela permettra d'éliminer les restes de ciment, les matériaux de scellement des joints et tout autre

résidu. Pour ce faire, utilisez des détergents détartrants légèrement acides dilués dans de l'eau et maintenez-les en contact avec les émaux pendant une courte période. NE PAS UTILISER DE PRODUITS DE NETTOYAGE CONTENANT DE L'ACIDE CHLORHYDRIQUE OU FLUORHYDRIQUE ET SES DÉRIVÉS. Il est conseillé d'imprégner la surface avec de l'eau propre avant tout traitement chimique afin d'éviter une éventuelle absorption des agents utilisés par les matériaux de jointolement. Ce type de produit ne doit pas être utilisé sur des carreaux récemment posés car l'acide réagit avec les matériaux de collage et d'étanchéité des joints non posés. L'ENTREPRISE NE SERA PAS RESPONSABLE DES MATÉRIAUX QUI ONT DÉJÀ ÉTÉ POSÉS. Pour faciliter le nettoyage et la bonne utilisation de nos matériaux, nous recommandons l'utilisation de paillasons aux entrées et il est conseillé de garder le sol aussi propre que possible pour obtenir de bons résultats.

Les résultats. Très important : les carreaux décorés et peints à la main, y compris ceux qui présentent des effets de lustre, de nacre et d'or, doivent être traités avec soin lors du processus de nettoyage, car l'utilisation d'acides purs ou dilués, de détergents ou d'autres produits corrosifs altère considérablement leur aspect extérieur. Nous recommandons de nettoyer les décorations peintes à la main avec une éponge et de l'eau uniquement. Le nonrespect de ces recommandations — dégage le fabricant de toute responsabilité.



IMPORTANT

Il est de la responsabilité directe du maître d'oeuvre ou, à défaut, de l'acheteur, de superviser et de contrôler le matériel fourni (qualité du matériel, état de l'emballage, concordance entre le matériel commandé et le matériel fourni, etc. Realonda S.A. n'accepte pas de réclamations pour les produits déjà installés. Toute réclamation ou anomalie du produit doit être communiquée au service commercial avant son installation, en nous fournissant le rabat du produit où figurent le nom du modèle, le format, la classe, la couleur, le ton, le calibre et autres références, ainsi que toute autre preuve physique ou photographique, etc. pouvant aider à la résoudre.

Características técnicas

ES. Todos los productos de Realonda son conformes a la Norma Europea (UNE EN) que los distingue. Estas mismas características están garantizadas por nosotros, excepto daños por uso impropio o imperfecta colocación.

NORMAS GENERALES

La nueva norma armonizada EN 14411, que facilita las definiciones, clasificaciones, características y requisitos de denominación para los azulejos de cerámica.

NORMAS DE PRODUCTO

Los azulejos cerámicos se dividen en grupos según el método de moldeo utilizado y el nivel de absorción del agua. Se distinguen 2 grupos A y B en función del método de moldeo:

A) Azulejos extruidos (es decir, que se forman pasando la materia al estado plástico por medio de una "extrusionadora", que forma por una cinta que luego se corta de acuerdo con la medida deseada).

B) Azulejos prensados (es decir, que se forman prensando la materia prima en polvo seco dentro de moldes especiales). Se trata de azulejos que se pueden esmaltar sucesivamente o dejar sin esmalte. Los grupos se dividen a su vez en grupos secundarios de acuerdo con el nivel de absorción del agua (porosidad):

- Grupo Bla = $E < 0,5\%$
- Grupo Blb = $0,5\% < E < 3\%$
- Grupo Blla = $3\% < E < 6\%$
- Grupo Bllb = $6\% < E < 10\%$
- Grupo Blll = $E > 10\%$

Las normas establecen por cada grupo de productos, las dimensiones, las tolerancias dimensionales, las características mecánicas, físicas y químicas, el aspecto y la denominación de azulejos cerámicos. Los azulejos de la actual gama de Realonda pertenecen a los grupos Bla, Blla, Blll.

NORMAS PARA LOS MÉTODOS DE PRUEBA

Dichas normas establecen los métodos para la determinación de las características dimensionales y de aspecto, de las propiedades físicas y de las propiedades químicas. La norma 14411 se refiere a los métodos de prueba de las nuevas normas UNE EN ISO 10545.

Technical characteristics

EN. All the products of Realonda conform to their specific European Norms (UNE EN). We guarantee their characteristics except in cases of damages due to a bad setting or of improper use.

GENERAL REGULATIONS

The new harmonised standard EN 14411 that provides definitions, classifications, features and designation requirements for ceramic tiles.

PRODUCT REGULATIONS

Ceramic tiles are divided into groups according to how they are formed and their water absorption characteristics. In terms of forming methods, there are two groups A and B:

A) Extruded tiles (formed by means of passing a malleable paste through an extrusion machine; the resulting band is cut into the desired dimensions).

B) Pressed tiles (obtained by pressing powdered raw materials in special molds).

Afterwards, these tiles may be glazed or not. The groups are broken down further according to their water absorption characteristics (porosity):

- Grupo Bla = $E < 0,5\%$
- Grupo Blb = $0,5\% < E < 3\%$
- Grupo Blla = $3\% < E < 6\%$
- Grupo Bllb = $6\% < E < 10\%$
- Grupo Blll = $E > 10\%$

The regulations define the methods to be used for determining size and appearance characteristics, as well as physical and chemical properties. Standard 14411 refers to the testing methods of the new UNE EN ISO 10545 standard.

REGULATIONS FOR TESTING METHODS

These regulations define the methods to be used for determining size and appearance characteristics, as well as physical and chemical properties. Standard 14411 refers to the testing methods of the new UNE EN ISO 10545 standard.

Caractéristiques techniques

FR. Tous les produits Realonda sont conformes à la norme européenne (UNE EN) qui les distingue. Ces mêmes caractéristiques sont garanties par nous, à l'exception des dommages dus à une utilisation inappropriée ou à une installation imparfaite.

NORMES GÉNÉRALES

La nouvelle norme harmonisée EN 14411, qui fournit des définitions, des classifications, des caractéristiques et des exigences de dénomination pour les carreaux céramiques.

NORMES DU PRODUIT

Les carreaux de céramique sont divisés en groupes selon la méthode de moulage utilisée et le niveau d'absorption d'eau. Il existe 2 groupes A et B selon la méthode de moulage :

A) Tuiles extrudées (c'est-à-dire formées en faisant passer le matériau à l'état plastique au moyen d'une "extrudeuse", qui forme un ruban qui est ensuite coupé à la taille souhaitée). En fonction de la taille souhaitée).

B) Tuiles pressées (c'est-à-dire formées en pressant la matière première sous forme de poudre sèche dans des moules spéciaux). Il s'agit de carreaux qui peuvent être successivement émaillés ou laissés non émaillés. Les groupes sont ensuite divisés en groupes secondaires en fonction du niveau d'absorption d'eau (porosité) :

- Groupe Bla = $E < 0,5\%$
- Groupe Blb = $0,5\% < E < 3\%$
- Groupe Blla = $3\% < E < 6\%$
- Groupe Bllb = $6\% < E < 10\%$
- Groupe Blll = $E > 10\%$

Les normes établissent, pour chaque groupe de produits, les dimensions, les tolérances dimensionnelles, les caractéristiques mécaniques, physiques et chimiques, l'aspect et la désignation des carreaux de céramique. Les tuiles de la gamme Realonda actuelle appartiennent aux groupes Bla, Blla, Blll.

NORMES POUR LES MÉTHODES D'ESSAI

Ces normes établissent les méthodes de détermination des caractéristiques dimensionnelles et d'aspect, des propriétés physiques et des propriétés chimiques. La norme 14411 fait référence aux méthodes d'essai des nouvelles normes UNE EN ISO 10545.

CARACTERÍSTICAS	MÉTODO DE ENSAYO	Bla		
		requisitos según dimensión nominal N		
		7 cm < N < 15 cm	N > 15 cm	
		(mm)	(%)	(mm)
A DIMENSIONES Y ASPECTO SUPERFICIAL				
A.1 LONGITUD Y ANCHURA				
A DIMENSIONES Y ASPECTO SUPERFICIAL				
Desviación admisible de la medida media de cada baldosa (2 o 4 lados) respecto de la dimensión de fabricación (W).	EN ISO 10545-2	± 0,9 mm	± 0,6 %	± 2,0 mm
A.2 ESPESOR				
a) se debe especificar el espesor		espesor declarado		
b) desviación admisible del espesor medio de cada baldosa respecto al espesor de fabricación.	EN ISO 10545-2	± 0,5 mm	± 5 %	± 0,5 mm
A.3 RECTITUD DE LADOS ^b (cara vista)				
Máxima desviación admisible de rectitud con relación a la dimensión de fabricación correspondiente.	EN ISO 10545-2	± 0,75 mm	± 0,5 %	± 1,5 mm
A.4 ORTOGONALIDAD ^b				
Máxima desviación admisible de ortogonalidad con relación a la dimensión de fabricación correspondiente.	EN ISO 10545-2	± 0,75 mm	± 0,5 %	± 2,0mm
A.5 PLANITUD DE LA SUPERFICIE				
Máxima desviación admisible de planitud:				
a) Curvatura central con relación a la diagonal calculada con la dimensión de fabricación.	EN ISO 10545-2	± 0,75 mm	± 0,5 %	± 2,0mm
b) Curvatura lateral con relación a la dimensión de fabricación correspondiente.	EN ISO 10545-2	± 0,75 mm	± 0,5 %	± 2,0mm
c) Alabeo con relación a la diagonal calculada con la dimensión de fabricación.	EN ISO 10545-2	± 0,75 mm	± 0,5 %	± 2,0mm
A.6 ASPECTO SUPERFICIAL	EN ISO 10545-2	Un mínimo del 95% de las baldosas deben estar libres de defectos visibles que pudieran perjudicar el aspecto de una superficie considerable de baldosas.		

CARACTERÍSTICAS	MÉTODO DE ENSAYO	Bla		
		requisitos según dimensión nominal N		
		7 cm < N < 15 cm	N > 15 cm	
		(mm)	(%)	(mm)
B PROPIEDADES FÍSICAS				
B.1 ABSORCIÓN DE AGUA (% en peso)	EN ISO 10545-3	E ^b ≤ 0,5% Máximo individual 0,6%		
B PROPIEDADES FÍSICAS				
a) Espesor ≥ 7,5 mm	EN ISO 10545-4	Mínimo 1300 N		
b) Espesor < 7,5 mm	EN ISO 10545-4	Mínimo 700 N		
B.3 RESISTENCIA DE FLEXIÓN O MÓDULO DE ROTURA ^d	EN ISO 10545-4	Mínimo 35 N/mm ² Mínimo individual 32 N/mm ²		
B.4 RESISTENCIA A LA ABRASIÓN				
a) Resistencia a la abrasión profunda de baldosas no esmaltadas: volumen de materia perdida.	EN ISO 10545-6	Máximo 175 mm ³		
b) Resistencia a la abrasión superficial de baldosas esmaltadas para suelos. ^e	EN ISO 10545-7	Clase de abrasión y número de revoluciones		
B.5 COEFICIENTE DE DILATACIÓN TÉRMICA LINEAL				
- de temperatura ambiente a 100 °C	EN ISO 10545-8	Valor declarado ^f		
B.6 RESISTENCIA AL CHOQUE TÉRMICO	EN ISO 10545-9	"Cumple" según la norma EN ISO 10545-1 ^g		
B.7 RESISTENCIA AL CUARTEO: baldosas esmaltadas ^g	EN ISO 10545-11 ^h	"Cumple" según la norma EN ISO 10545-1 ^g		
B.8 RESISTENCIA A LA HELADA	EN ISO 10545-12	"Cumple" según la norma EN ISO 10545-1 ^g		
B.9 RESISTENCIA AL DESLIZAMIENTO	CEN/TS 16165 ⁱ	Valor (es) declarado (s) ^g		
B.10 ADHESIÓN ^j para:				
a) adhesivos cementosos ^k	EN 12004:2007 + A1:2012, 4.1 ^l	Valor (es) declarado (s)		
b) adhesivos en dispersión ^k	EN 12004:2007 + A1:2012, 4.1 ^l	Valor (es) declarado (s)		
c) adhesivos de resinas reactivas ^k	EN 12004:2007 + A1:2012, 4.1 ^l	Valor (es) declarado (s)		
d) mortero	EN 1015-12 ^l	Valor (es) declarado (s)		
B.11 DILATACIÓN POR HUMEDAD (mm/m)	EN ISO 10545-10	Valor declarado ^e		
B.12 PEQUEÑAS DIFERENCIAS DE COLOR ^f para:				
a) baldosas esmaltadas	EN ISO 10545-16	$\Delta E_{\text{cmc}} < 0,75$		
a) baldosas no esmaltadas	EN ISO 10545-16	$\Delta E_{\text{cmc}} < 1,0$		
B.13 RESISTENCIA AL IMPACTO como:				
- coeficiente de restitución (COR)	EN ISO 10545-5	Valor declarado ^f		
B.14 REACCIÓN AL FUEGO	-	(Clase A1 o A1 _{FL}) ^m		
B.15 PROPIEDADES TÁCTILES ⁿ	CEN/TS 15209 ^l	Se declara la descripción superficial ^g		
C PROPIEDADES QUÍMICAS				
C.1 RESISTENCIA A LAS MANCHAS para:				
a) baldosas esmaltadas	EN ISO 10545-14	Mínimo clase 3		
b) baldosas no esmaltadas	EN ISO 10545-14	Valor declarado ^f		
C.2 RESISTENCIA A PRODUCTOS QUÍMICOS				
a) Resistencia a ácidos y álcalis de baja concentración	EN ISO 10545-13	Valor declarado ^f		
b) Resistencia a ácidos y álcalis de alta concentración.	EN ISO 10545-13	Valor declarado ^f		
c) Resistencia a productos domésticos y sales para piscinas.	EN ISO 10545-13	Mínimo clase B		
C.3 EMISIÓN DE SUSTANCIAS PELIGROSAS				
a) cadmio (en mg/dm ²)	EN ISO 10545-15	Valor declarado ^g		
b) plomo (en mg/dm ²)	EN ISO 10545-15	Valor declarado ^g		
c) otras sustancias peligrosas ^o	según corresponda	Valor declarado		

CARACTERÍSTICAS	MÉTODO DE ENSAYO	Bila		
		requisitos según dimensión nominal N		
		7 cm < N < 15 cm	N > 15 cm	
		(mm)	(%)	(mm)
A DIMENSIONES Y ASPECTO SUPERFICIAL				
A.1 LONGITUD Y ANCHURA				
A DIMENSIONES Y ASPECTO SUPERFICIAL				
Desviación admisible de la medida media de cada baldosa (2 o 4 lados) respecto de la dimensión de fabricación (W).	EN ISO 10545-2	± 0,9 mm	± 0,6 %	± 2,0 mm
A.2 ESPESOR				
a) se debe especificar el espesor		espesor declarado		
b) desviación admisible del espesor medio de cada baldosa respecto al espesor de fabricación.	EN ISO 10545-2	± 0,5 mm	± 5 %	± 0,5 mm
A.3 RECTITUD DE LADOS^b (cara vista)				
Máxima desviación admisible de rectitud con relación a la dimensión de fabricación correspondiente.	EN ISO 10545-2	± 0,75 mm	± 0,5 %	± 1,5 mm
A.4 ORTOGONALIDAD^b				
Máxima desviación admisible de ortogonalidad con relación a la dimensión de fabricación correspondiente.	EN ISO 10545-2	± 0,75 mm	± 0,5 %	± 2,0mm
A.5 PLANITUD DE LA SUPERFICIE				
Máxima desviación admisible de planitud:				
a) Curvatura central con relación a la diagonal calculada con la dimensión de fabricación.	EN ISO 10545-2	± 0,75 mm	± 0,5 %	± 2,0mm
b) Curvatura lateral con relación a la dimensión de fabricación correspondiente.	EN ISO 10545-2	± 0,75 mm	± 0,5 %	± 2,0mm
c) Alabeo con relación a la diagonal calculada con la dimensión de fabricación.	EN ISO 10545-2	± 0,75 mm	± 0,5 %	± 2,0mm
A.6 ASPECTO SUPERFICIAL	EN ISO 10545-2	Un mínimo del 95% de las baldosas deben estar libres de defectos visibles que pudieran perjudicar el aspecto de una superficie considerable de baldosas.		

CARACTERÍSTICAS	MÉTODO DE ENSAYO	Bila		
		requisitos según dimensión nominal N		
		7 cm < N < 15 cm	N > 15 cm	
		(mm)	(%)	(mm)
B PROPIEDADES FÍSICAS				
B.1 ABSORCIÓN DE AGUA (% en peso)	EN ISO 10545-3	3% < E ^b ≤ 6% Máximo individual 6,5%		
B PROPIEDADES FÍSICAS				
a) Espesor ≥ 7,5 mm	EN ISO 10545-4	Mínimo 1000 N		
b) Espesor < 7,5 mm	EN ISO 10545-4	Mínimo 600 N		
B.3 RESISTENCIA DE FLEXIÓN O MÓDULO DE ROTURA ^d	EN ISO 10545-4	Mínimo 22 N/mm ² Mínimo individual 20 N/mm ²		
B.4 RESISTENCIA A LA ABRASIÓN				
a) Resistencia a la abrasión profunda de baldosas no esmaltadas: volumen de materia perdida.	EN ISO 10545-6	Máximo 345 mm ³		
b) Resistencia a la abrasión superficial de baldosas esmaltadas para suelos. ^e	EN ISO 10545-7	Clase de abrasión y número de revoluciones		
B.5 COEFICIENTE DE DILATACIÓN TÉRMICA LINEAL				
- de temperatura ambiente a 100 °C	EN ISO 10545-8	Valor declarado ^f		
B.6 RESISTENCIA AL CHOQUE TÉRMICO	EN ISO 10545-9	"Cumple" según la norma EN ISO 10545-1 ^g		
B.7 RESISTENCIA AL CUARTEO: baldosas esmaltadas ^g	EN ISO 10545-11 ^h	"Cumple" según la norma EN ISO 10545-1 ^g		
B.8 RESISTENCIA A LA HELADA	EN ISO 10545-12	"Cumple" según la norma EN ISO 10545-1 ^g		
B.9 RESISTENCIA AL DESLIZAMIENTO	CEN/TS 16165 ⁱ	Valor (es) declarado (s) ^g		
B.10 ADHESIÓN^j para:				
a) adhesivos cementosos ^k	EN 12004:2007 + A1:2012, 4.1 ^l	Valor (es) declarado (s)		
b) adhesivos en dispersión ^k	EN 12004:2007 + A1:2012, 4.1 ^l	Valor (es) declarado (s)		
c) adhesivos de resinas reactivas ^k	EN 12004:2007 + A1:2012, 4.1 ^l	Valor (es) declarado (s)		
d) mortero	EN 1015-12 ^l	Valor (es) declarado (s)		
B.11 DILATACIÓN POR HUMEDAD (mm/m)	EN ISO 10545-10	Valor declarado ^e		
B.12 PEQUEÑAS DIFERENCIAS DE COLOR^l para:				
a) baldosas esmaltadas	EN ISO 10545-16	$\Delta E_{cmc} < 0,75$		
a) baldosas no esmaltadas	EN ISO 10545-16	$\Delta E_{cmc} < 1,0$		
B.13 RESISTENCIA AL IMPACTO como:				
- coeficiente de restitución (COR)	EN ISO 10545-5	Valor declarado ^f		
B.14 REACCIÓN AL FUEGO	-	(Clase A1 o A1 _{FL}) ^m		
B.15 PROPIEDADES TÁCTILES ⁿ	CEN/TS 15209 ^l	Se declara la descripción superficial ^g		
C PROPIEDADES QUÍMICAS				
C.1 RESISTENCIA A LAS MANCHAS para:				
a) baldosas esmaltadas	EN ISO 10545-14	Mínimo clase 3		
b) baldosas no esmaltadas	EN ISO 10545-14	Valor declarado ^f		
C.2 RESISTENCIA A PRODUCTOS QUÍMICOS				
a) Resistencia a ácidos y álcalis de baja concentración	EN ISO 10545-13	Valor declarado ^f		
b) Resistencia a ácidos y álcalis de alta concentración.	EN ISO 10545-13	Valor declarado ^f		
c) Resistencia a productos domésticos y sales para piscinas.	EN ISO 10545-13	Mínimo clase B		
C.3 EMISIÓN DE SUSTANCIAS PELIGROSAS				
a) cadmio (en mg/dm ²)	EN ISO 10545-15	Valor declarado ^g		
b) plomo (en mg/dm ²)	EN ISO 10545-15	Valor declarado ^g		
c) otras sustancias peligrosas ^o	según corresponda	Valor declarado		

CHARACTERISTICS	TESTING METHOD	Bla		
		Requisites according to Nominal dimension N		
		7 cm < N < 15 cm	N > 15 cm	
		(mm)	(%)	(mm)
A DIMENSIONS AND EXTERIOR APPEARANCE				
A.1 LENGHT AND WIDTH				
A DIMENSIONS AND EXTERNAL APPEARANCE				
Permitted deviation from the measurement of each tile (2 or 4 sides) in reference to size of production (W).	EN ISO 10545-2	± 0,9 mm	± 0,6 %	± 2,0 mm
A.2 THICKNESS				
a) thickness must be expressed		Thickness declared		
b) Permitted deviation from the average thickness of each tile in reference to average thickness in production	EN ISO 10545-2	± 0,5 mm	± 5 %	± 0,5 mm
A.3 RECTITUDE OF THE SIDES^b (SEEN FACE)				
Maximum deviation permitted of the rectitude in relation to the dimension of the production in reference.	EN ISO 10545-2	± 0,75 mm	± 0,5 %	± 1,5 mm
A.4 ORTOGONALITY^b				
Maximum deviation admitted in reference to orthogonality, according to the dimension of fabrication of reference	EN ISO 10545-2	± 0,75 mm	± 0,5 %	± 2,0mm
A.5 PLANIMETRY OF SURFACE				
Maximum deviation in relation to planimetry:				
a) Central bend in relation to the diagonal, as calculated by the dimension of production.	EN ISO 10545-2	± 0,75 mm	± 0,5 %	± 2,0mm
b) Lateral bend in relation to the size of production stated	EN ISO 10545-2	± 0,75 mm	± 0,5 %	± 2,0mm
c) Warping as related to the diagonal of the production size in reference	EN ISO 10545-2	± 0,75 mm	± 0,5 %	± 2,0mm
A.6 SURFACE APPEARANCE	EN ISO 10545-2	A minimum of 95% of the tiles should be free of defects that impari external superficial appearance		

CHARACTERISTICS	TESTING METHOD	Bla		
		Requisites according to Nominal dimension N		
		7 cm < N < 15 cm	N > 15 cm	
		(mm)	(%)	(mm)
B PHISYCAL PROPERTIES				
B.1 WATER ABSORPTION (% in weight)	EN ISO 10545-3	E ^b ≤ 0,5% individual maximum of 0,6%		
B PHYSICAL PROPERTIES				
a) Thickness ≥ 7,5 mm	EN ISO 10545-4	Minimum 1300 N		
b) Thickness < 7,5 mm	EN ISO 10545-4	Minimum 700 N		
B.3 RESISTENCE TO FLEXION OR BREAKING MODULE ^d	EN ISO 10545-4	Minimum 35 N/mm ² Individual Minimum of 32 N/mm ²		
B.4 RESISTENCE TO ABRASION				
a) Resistance to Deep abrasion of unglazed tiles: volume of lost mass	EN ISO 10545-6	Maximum 175 mm ³		
b) Resistance to superficial abrasion of glazed tiles for floor tile use. ^e	EN ISO 10545-7	Abrasion Class and number or Revolutions		
B.5 COEFFICIENT OT THERMIC DILATATION				
- from room temperature to 100 °C	EN ISO 10545-8	Declared Value ^f		
B.6 RESISTANCE TO THERMAL SHOCK	EN ISO 10545-9	"Complies" according to norm EN ISO 10545-1 ^g		
B.7 RESISTANCE TO CRACKING: glazed tiles ^g	EN ISO 10545-11 ^h	"Complies" according to norm EN ISO 10545-1 ^g		
B.8 RESISTANCE TO FROST	EN ISO 10545-12	"Complies" according to norm EN ISO 10545-1 ^g		
B.9 RESISTANCE TO SLIPPERINESS	CEN/TS 16165 ⁱ	Value (es) declared (s) ^g		
B.10 ADHERENCE^j for:				
a) cement based adhesives ^k	EN 12004:2007 + A1:2012, 4.1 ^l	value (es) declared (s)		
b) adhesives in dispersion ^k	EN 12004:2007 + A1:2012, 4.1 ^l	value (es) declared (s)		
c) adhesives based on reactive resins ^k	EN 12004:2007 + A1:2012, 4.1 ^l	Value (es) declared (s)		
d) mortar	EN 1015-12 ^l	Value (es) declared (s)		
B.11 DILATATION BY HUMIDITY(mm/m)	EN ISO 10545-10	Value declared ^e		
B.12 SMALL DIFFERENCESIN COLOR^f for:				
a) glazed tiles	EN ISO 10545-16	ΔEcmc < 0,75		
b) unglazed tiles	EN ISO 10545-16	ΔEcmc < 1,0		
B.13 RESISTACE TO IMPACT such:				
- coefficient of restitution (COR)	EN ISO 10545-5	Value declared ^f		
B.14 REACTION TO FIRE	-	(Class A1 o A1FL) ^m		
B.15 TACTILE PROPERTIES ⁿ	CEN/TS 15209 ⁱ	Superficial aspect is declared ^g		
C CHEMICAL PROPERTIES				
C.1 RESISTANCE TO STAINS for:				
a) glazed tiles	EN ISO 10545-14	Minimum class 3		
b) unglazed tiles	EN ISO 10545-14	Value declared ^f		
C.2 RESISTANCE TO CHEMICAL PRODUCTS				
a) Resistance to acids and bases in low concentration	EN ISO 10545-13	Value declared ^f		
b) Resistencia a acids and álcalis in high concentration	EN ISO 10545-13	Value declared ^f		
c) Resistance to domestic products and salts for swimming pools	EN ISO 10545-13	Minimum class B		
C.3 EMISSION OF DANGEROUS SUBSTANCES				
a) cadmium (mg/dm ²)	EN ISO 10545-15	Value declared ^g		
b) lead (mg/dm ²)	EN ISO 10545-15	Value declared ^g		
c) other dangerous substances ^o	As corresponds	Value declared		

CHARACTERISTICS	TESTING METHOD	Bla		
		Requisites according to Nominal dimension N		
		7 cm < N < 15 cm	N > 15 cm	
		(mm)	(%)	(mm)
A DIMENSIONS AND EXTERIOR APPEARANCE				
A.1 LENGHT AND WIDTH				
A DIMENSIONS AND EXTERIOR APPEARANCE				
Permitted deviation from the measurement of each tile (2 or 4 sides) in reference to size of production (W).	EN ISO 10545-2	± 0,9 mm	± 0,6 %	± 2,0 mm
A.2 THICKNESS				
a) thickness must be expressed		Thickness declared		
b) Permitted deviation from the average thickness of each tile in reference to average thickness in production	EN ISO 10545-2	± 0,5 mm	± 5 %	± 0,5 mm
A.3 RECTITUDE OF THE SIDES^b (SEEN FACE)				
Maximum deviation permitted of the rectitude in relation to the dimension of the production in reference.	EN ISO 10545-2	± 0,75 mm	± 0,5 %	± 1,5 mm
A.4 ORTOGONALITY^b				
Maximum deviation admitted in reference to orthogonality, according to the dimension of fabrication of reference	EN ISO 10545-2	± 0,75 mm	± 0,5 %	± 2,0mm
A.5 PLANIMETRY OF SURFACE				
Maximum deviation in relation to planimetry:				
a) Central bend in relation to the diagonal, as calculated by the dimension of production.	EN ISO 10545-2	± 0,75 mm	± 0,5 %	± 2,0mm
b) Lateral bend in relation to the size of production stated	EN ISO 10545-2	± 0,75 mm	± 0,5 %	± 2,0mm
c) Warping as related to the diagonal of the production size in reference	EN ISO 10545-2	± 0,75 mm	± 0,5 %	± 2,0mm
A.6 SURFACE APPEARANCE	EN ISO 10545-2	A minimum of 95% of the tiles should be free of defects that impari external superficial appearance		

CHARACTERISTICS	TESTING METHOD	Bla		
		Requisites according to Nominal dimension N		
		7 cm < N < 15 cm	N > 15 cm	
		(mm)	(%)	(mm)
B PHISYCAL PROPERTIES				
B.1 WATER ABSORPTION (% in weight)	EN ISO 10545-3	3% < Eb ≤ 6% Individual Maximum 6,5%		
B PHISICAL PROPERTIES				
a) Thickness ≥ 7,5 mm	EN ISO 10545-4	Minimum 1000 N		
b) Thickness < 7,5 mm	EN ISO 10545-4	Minimum 600 N		
B.3 RESISTENCE TO FLEXION OR BREAKING MODULE ^d	EN ISO 10545-4	Minimum 22 N/mm ² Individual Minimum of 20 N/mm ²		
B.4 RESISTENCE TO ABRASION				
a) Resistance to Deep abrasion of unglazed tiles: volume of lost mass	EN ISO 10545-6	Maximum 345 mm ³		
b) Resistance to superficial abrasion of glazed tiles for floor tile use. ^e	EN ISO 10545-7	Abrasion Class and number or Revolutions		
B.5 COEFFICIENT OT THERMIC DILATATION				
- from room temperature to 100 °C	EN ISO 10545-8	Declared Value ^f		
B.6 RESISTANCE TO THERMAL SHOCK	EN ISO 10545-9	"Complies" according to norm EN ISO 10545-1 ^g		
B.7 RESISTANCE TO CRACKING: glazed tiles ^g	EN ISO 10545-11 ^h	"Complies" according to norm EN ISO 10545-1 ^g		
B.8 RESISTANCE TO FROST	EN ISO 10545-12	"Complies" according to norm EN ISO 10545-1 ^g		
B.9 RESISTANCE TO SLIPPERINESS	CEN/TS 16165 ⁱ	Value (es) declared (s) ^g		
B.10 ADHERENCE^j for:				
a) cement based adhesives ^k	EN 12004:2007 + A1:2012, 4.1 ^l	value (es) declared (s)		
b) adhesives in dispersion ^k	EN 12004:2007 + A1:2012, 4.1 ^l	value (es) declared (s)		
c) adhesives based on reactive resins ^k	EN 12004:2007 + A1:2012, 4.1 ^l	Value (es) declared (s)		
d) mortar	EN 1015-12 I	Value (es) declared (s)		
B.11 DILATATION BY HUMIDITY(mm/m)	EN ISO 10545-10	Value declared ^e		
B.12 SMALL DIFFERENCES IN COLOR^f for:				
a) glazed tiles	EN ISO 10545-16	ΔEcmc < 0,75		
b) unglazed tiles	EN ISO 10545-16	ΔEcmc < 1,0		
B.13 RESISTACE TO IMPACT such:				
- coefficient of restitution (COR)	EN ISO 10545-5	Value declared ^f		
B.14 REACTION TO FIRE	-	(Class A1 o A1FL) ^m		
B.15 TACTILE PROPERTIES ⁿ	CEN/TS 15209 ⁱ	Superficial aspect is declared ^g		
C CHEMICAL PROPERTIES				
C.1 RESISTANCE TO STAINS for:				
a) glazed tiles	EN ISO 10545-14	Minimum class 3		
b) unglazed tiles	EN ISO 10545-14	Value declared ^f		
C.2 RESISTANCE TO CHEMICAL PRODUCTS				
a) Resistance to acids and bases in low concentration	EN ISO 10545-13	Value declared ^f		
b) Resistencia a acids and álcalis in high concentration	EN ISO 10545-13	Value declared ^f		
c) Resistance to domestic products and salts for swimming pools	EN ISO 10545-13	Minimum class B		
C.3 EMISSION OF DANGEROUS SUBSTANCES				
a) cadmium (mg/dm ²)	EN ISO 10545-15	Value declared ^g		
b) lead (mg/dm ²)	EN ISO 10545-15	Value declared ^g		
c) other dangerous substances ^o	As corresponds	Value declared		



Avd. de Mediterráneo, 50
12200 Onda (Castellón) España
Tel. (+34) 964 776 500
www.realonda.com

ES. El contenido de este catálogo está protegido en su totalidad. Queda prohibida la reproducción total o parcial de las imágenes, textos, ilustraciones y conceptos gráficos sin la autorización de Realonda S.A.

EN. The content of this catalogue is fully protected. It is prohibited to reproduce totally or partially, any of the images, texts, illustrations or graphics concepts without the permission of Realonda S.A.

FR. Le contenu de ce catalogue est protégé dans son intégrité. Les images, textes, illustrations et concepts graphiques ne peuvent être reproduits en totalité ou en partie sans l'autorisation de Realonda S.A.